



Länsstyrelsen i Jönköpings län

På tal om  
**kvinnor och män**  
i Jönköpings län 2008



## Innehåll

---

Befolkning .....	4
Barn och familj .....	14
Utbildning .....	25
Förvärvsarbete .....	33
Inkomst .....	47
Hälsa .....	52
Inflytande och makt .....	59
Kriminalitet .....	64

Producerad av SCB och Länsstyrelsen i Jönköpings län  
Kontaktperson: Martin Christensen, Länsstyrelsen i Jönköpings län  
Layout: Ateljén, SCB  
Omslagsfoto: Kelley Squires

[www.f.lst.se](http://www.f.lst.se)



## Förord

Trots att Sverige anses vara ett av världens mest jämställda länder återstår mycket att göra innan vi har uppnått de av riksdagen antagna jämställdhetspolitiska målen. Det övergripande målet för jämställdhetspolitiken är att kvinnor och män ska ha samma makt att forma samhället och sina egna liv. För att nå dit behöver attityder och strukturer i samhället förändras, vilket är ett långsiktigt arbete som kräver vilja, tålmod, engagemang och inte minst kunskap.

En viktig utgångspunkt i arbetet är att synliggöra skillnader och likheter i kvinnors och mäns livsvillkor, där denna faktabok förmedlar kunskap om hur verkligheten ser ut. Statistiken kan användas som ett verktyg genom att påvisa könsskillnader ifråga om utbildning, arbete, inkomster, representation i politiska organ, hälsa m.m. som ett underlag för vad som behöver förändras.

Länsstyrelsen har till uppgift att bedriva ett samordnande, initierande och stödjande arbete i länet. Vi ska även sprida kunskap om jämställdhetsfrågor och följa upp utvecklingen i vårt län. Länsstyrelsen har ett kontinuerligt samarbete med organisationer, företag, myndigheter och enskilda personer i hela Jönköpings län. Vi arbetar också för att öka kunskapen och medvetenheten om jämställdhetsfrågor genom att ge ut informationsmaterial, arrangera seminarier och föreläsningar.

Vår förhoppning är att denna faktabok ska bidra till ökad kunskap om skillnader och likheter mellan kvinnors och mäns villkor i Jönköpings län. Uppgifterna kan med fördel användas vid projektansökningar, inför politiska beslut, vid diskussioner och beslut på olika arbetsplatser, i skolarbetet och vardagslivet om varför förhållandena ser ut som de gör. Återigen – för att uppnå större jämställdhet i olika avseenden mellan kvinnor och män måste attityder och strukturer förändras. Vägen dit går via kunskaper och fakta om hur verkligheten faktiskt ser ut.

Monica Flodström  
Länsråd

## Nationella jämställdhetsmål

En ny jämställdhetspolitisk proposition Makt att forma samhället och sitt eget liv (2005/06:155) överlämnades till riksdagen i slutet av mars 2006. Det är den första jämställdhetspolitiska propositionen på 12 år.

Det övergripande målet för jämställdhetspolitiken är att kvinnor och män ska ha samma makt att forma samhället och sina egna liv, vilket innebär:

- En jämn fördelning av makt och inflytande. Kvinnor och män ska ha samma rätt och möjlighet att vara aktiva samhällsmedborgare och att forma villkoren för beslutsfattande.
- Ekonomisk jämställdhet. Kvinnor och män ska ha samma möjligheter och villkor i fråga om utbildning och betalt arbete som ger ekonomisk självständighet livet ut.
- En jämn fördelning av det obetalda hem- och omsorgsarbetet. Kvinnor och män ska ta samma ansvar för hemsarbetet och ha möjlighet att ge och få omsorg på lika villkor.
- Mäns våld mot kvinnor ska upphöra. Kvinnor och män, flickor och pojkar, ska ha samma rätt och möjlighet till kroppslig integritet.

## Jämställdhet

Ordet jämställdhet brukar i Sverige avgränsas till förhållandet mellan kvinnor och män. Jämlikhet är däremot ett vidare begrepp. Det avser rättvisa förhållanden mellan alla individer och grupper i samhället och utgår ifrån att alla människor har lika värde oavsett kön, etnicitet, religion, social tillhörighet m.m. Jämställdhet är en av de viktigaste jämlikhetsfrågorna.

## Kvantitativ och kvalitativ jämställdhet

Den kvantitativa aspekten avser en jämn fördelning mellan kvinnor och män inom alla områden i samhället såsom t.ex. skola, arbetsliv, aktiviteter på fritiden och maktpositioner.

Jämn könsfördelning i en grupp innebär att andel kvinnor respektive män ligger mellan 40 och 60 procent. En jämn könsfördelning är inte tillräcklig för att uppnå jämställdhet. Det krävs också att både kvinnors och mäns kunskaper, erfarenheter och värderingar tas tillvara – den kvalitativa jämställdheten.

## På tal om kvinnor och män i Jönköping – en liten kunskapsbok om jämställdhet

Jämställdhet är ett prioriterat område. Jämställdhetsarbetet har inriktats på att förändra den strukturella maktordning som råder och som innebär att män är överordnade och norm, kvinnor underordnade och mindre värda. En viktig metod för att lyckas med att flytta fram positionerna mot ett mera jämställt samhälle är kalla siffror – könsuppdelad statistik. För att kunna mäta förändring måste man mäta nuläget och även kunna upprepa mätningen på samma sätt i framtiden. I denna lilla bok *På tal om kvinnor och män i Jönköpings län 2008* har statistik använts för att belysa både nuläge och utveckling samt för att jämföra länet med riksgenomsnittet.

I vissa fall kan statistiken vara något år gammal men är trots detta den senast producerade.

## Folkmängd efter kommun 31 dec 2007

Antal

	Kvinnor	Män	Totalt
Aneby	3 201	3 305	6 506
Eksjö	8 242	8 193	16 435
Gislaved	14 478	14 852	29 330
Gnosjö	4 735	4 922	9 657
Habo	5 137	5 238	10 375
Jönköping	62 807	60 902	123 709
Mullsjö	3 510	3 536	7 046
Nässjö	14 700	14 761	29 461
Sävsjö	5 401	5 536	10 937
Tranås	9 016	8 904	17 920
Vaggeryd	6 437	6 502	12 939
Vetlanda	12 991	13 374	26 365
Värnamo	16 550	16 380	32 930
<b>Länet</b>	<b>167 205</b>	<b>166 405</b>	<b>333 610</b>
<b>Riket</b>	<b>4 619 006</b>	<b>4 563 921</b>	<b>9 182 927</b>

Källa: SCB, Befolkningsstatistik

Det bor fler kvinnor än män i Jönköpings kommun, Värnamo, Tranås och Eksjö. I övriga kommuner bor det fler män än kvinnor.

## Befolkningen efter ålder 2007

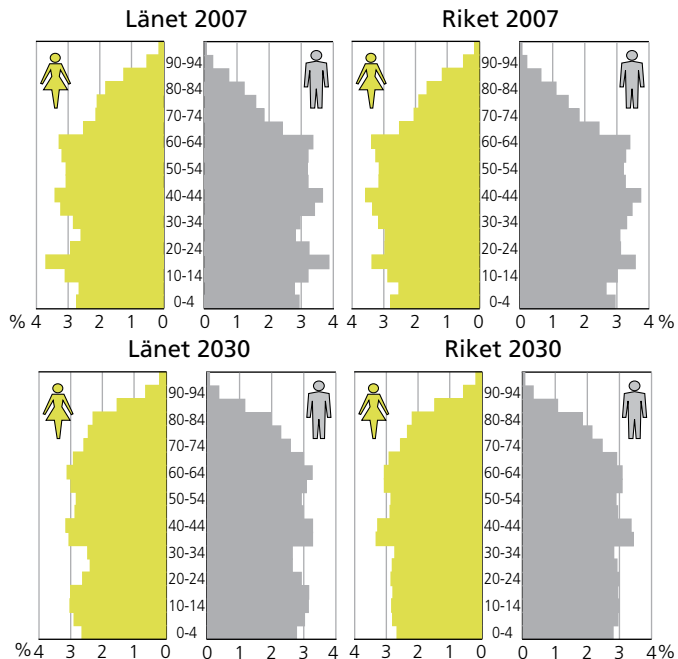
Procentuell fördelning

	Kvinnor			Män		
	0–19	20–64	65–	0–19	20–64	65–
Aneby	25	54	21	27	56	17
Eksjö	22	54	24	25	57	19
Gislaved	26	55	19	26	59	15
Gnosjö	27	55	18	27	59	14
Habo	29	56	15	30	57	13
Jönköping	23	57	20	25	60	15
Mullsjö	27	56	18	27	58	16
Nässjö	24	53	23	25	57	18
Sävsjö	25	52	23	26	55	19
Tranås	23	52	25	25	56	19
Vaggeryd	26	54	20	26	58	16
Vetlanda	24	53	23	25	56	19
Värnamo	24	55	21	26	58	16
<b>Länet</b>	<b>24</b>	<b>55</b>	<b>21</b>	<b>26</b>	<b>58</b>	<b>16</b>
<b>Riket</b>	<b>23</b>	<b>58</b>	<b>20</b>	<b>25</b>	<b>60</b>	<b>15</b>

Källa: Befolkningsstatistik

I åldersgruppen 0–19 år är andelen pojkar större i både riket, länet och de flesta av länets kommuner. Minst andel flickor, 0–19 år, har Eksjö. I åldersgruppen 65 år och äldre är andelen kvinnor störst i alla kommuner.

## Folkmängd efter ålder 2007 och prognos för 2030

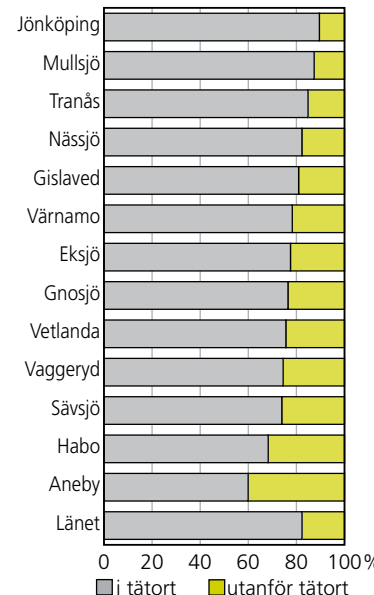


Källa: SCB, Befolkningsstatistik

I åldrarna 65 år och äldre finns det fler kvinnor än män, både i länet och i riket. I åldrarna under 65 år är männen i majoritet. Enligt prognosen för 2030 blir länets kvinnor fler än männen först i åldern 75 år och äldre.

## Befolkningen i och utanför tätorter 2007

Med tätort menas att där bor minst 200 personer och att det är högst 200 meter mellan husen.  
Enligt tätortsavgränsning år 2005.



	Könsfördelning (%)			
	i tätort		utanför tätort	
	Kv	M	Kv	M
Jönköping	90	89	10	11
Mullsjö	88	87	12	13
Tranås	86	84	14	16
Nässjö	83	81	17	19
Gislaved	82	80	18	20
Värnamo	79	78	21	22
Eksjö	79	76	21	24
Gnosjö	77	76	23	24
Vetlanda	77	75	23	25
Vaggeryd	75	74	25	26
Sävsjö	76	72	24	28
Habo	69	68	31	32
Aneby	61	59	39	41
Länet	83	81	17	19

Källa: SCB, Befolkningsstatistik och tätortsregister

Länets befolkning bor till 82 procent i tätorter (se nedre stolpen i diagrammet). Jönköpings kommun har den största andelen tätortsbor, medan Aneby har den minsta. 83 procent av länets kvinnor och 81 procent av länets män bor i tätort.

## Befolkningen efter nationell bakgrund 2007

Procentuell fördelning

	Inrikes född						Utrikes född	
	Två inrikes födda föräldrar		En inrikes och en utrikes född förälder		Två utrikes födda föräldrar			
	Kv	M	Kv	M	Kv	M		
Aneby	88	88	4	4	1	1	7	7
Eksjö	87	88	4	4	1	1	8	7
Gislaved	71	72	6	7	6	6	17	15
Gnosjö	69	70	5	6	7	6	19	18
Habo	87	88	6	6	1	1	6	5
Jönköping	78	78	5	6	4	4	13	12
Mullsjö	85	85	5	6	2	2	8	7
Nässjö	84	85	4	4	2	2	10	9
Sävsjö	85	84	4	5	2	2	9	8
Tranås	85	86	4	4	2	2	9	8
Vaggeryd	79	79	5	4	3	4	13	13
Vetlanda	85	85	4	4	2	2	9	9
Värnamo	75	75	5	5	4	5	16	15
<b>Länet</b>	<b>80</b>	<b>80</b>	<b>5</b>	<b>5</b>	<b>3</b>	<b>4</b>	<b>12</b>	<b>11</b>
<b>Riket</b>	<b>76</b>	<b>76</b>	<b>6</b>	<b>7</b>	<b>4</b>	<b>4</b>	<b>14</b>	<b>13</b>

Källa: SCB, Befolkningsstatistik

Jämfört med riket har länet en stor andel invånare med två inrikes födda föräldrar. Gnosjö har den minsta andelen invånare med två inrikes födda föräldrar. Skillnaderna mellan kvinnors och mäns värden är små.

## Utrikes födda 2007

Procentuell fördelning

	Norden		EU27 utom Norden		Övriga världen		Totalt	
	Kv	M	Kv	M	Kv	M	Kv	M
Aneby	20	15	20	23	60	62	100	100
Eksjö	23	19	28	31	49	50	100	100
Gislaved	24	22	15	15	61	63	100	100
Gnosjö	20	21	13	15	67	64	100	100
Habo	25	25	26	29	49	46	100	100
Jönköping	14	10	14	14	72	76	100	100
Mullsjö	36	30	24	28	40	42	100	100
Nässjö	16	11	16	16	68	73	100	100
Sävsjö	16	15	22	19	62	66	100	100
Tranås	22	17	17	16	61	67	100	100
Vaggeryd	16	14	13	12	71	74	100	100
Vetlanda	18	15	27	26	55	59	100	100
Värnamo	16	14	13	14	71	72	100	100
<b>Länet</b>	<b>17</b>	<b>14</b>	<b>16</b>	<b>16</b>	<b>67</b>	<b>70</b>	<b>100</b>	<b>100</b>
<b>Riket</b>	<b>24</b>	<b>20</b>	<b>19</b>	<b>19</b>	<b>57</b>	<b>61</b>	<b>100</b>	<b>100</b>

Källa: SCB, Befolkningsstatistik

Den största andelen utrikes födda kommer från länder utanför Norden och EU, dvs. gruppen Övriga världen. Det gäller både kvinnor och män. Utrikes födda inom Norden är oftare kvinnor, medan personer från övriga världen oftare är män.

## In - och utflyttningar 2007

Antal

	Inflyttade		Utflyttade		Netto	
	Kvinnor	Män	Kvinnor	Män	Kvinnor	Män
Aneby	191	190	219	203	-28	-13
Eksjö	417	458	425	448	-8	10
Gislaved	559	531	578	546	-19	-15
Gnosjö	218	225	210	216	8	9
Habo	339	317	247	241	92	76
Jönköping	3 074	3 169	2 551	2 534	523	635
Mullsjö	195	193	221	223	-26	-30
Nässjö	640	684	572	581	68	103
Sävsjö	222	246	245	240	-23	6
Tranås	465	440	346	355	119	85
Vaggeryd	326	313	276	262	50	51
Vetlanda	508	505	456	477	52	28
Värnamo	617	615	583	577	34	38
<b>Länet</b>	<b>5 499</b>	<b>5 567</b>	<b>4 657</b>	<b>4 584</b>	<b>842</b>	<b>983</b>

Källa: SCB, Befolkningsstatistik

Länet har ett positivt flyttnetto, vilket betyder att inflyttningen är större än utflyttningen. Män står för den största delen av inflyttningen. Det gäller särskilt i Eksjö, Jönköping och Nässjö. Kvinnor står för den största delen av utflyttningen, särskilt i Gislaved.

## Flyttningsöverskott inom/utanför länet 2007

Antal inflyttningar – utflyttningar

	Inom länet		Till/från länet		Till/från utlandet	
	Kvinnor	Män	Kvinnor	Män	Kvinnor	Män
Aneby	-37	-14	-6	-6	15	7
Eksjö	-16	-17	-58	-58	66	85
Gislaved	-32	-21	-70	-67	83	73
Gnosjö	-16	-11	-10	-7	34	27
Habo	71	44	13	15	8	17
Jönköping	69	95	188	129	266	411
Mullsjö	-45	-38	12	3	7	5
Nässjö	7	-5	-34	29	95	79
Sävsjö	-24	-21	-35	-45	36	72
Tranås	4	-3	72	36	43	52
Vaggeryd	2	22	12	-4	36	33
Vetlanda	-18	-39	-29	-50	99	117
Värnamo	35	8	-78	-44	77	74
<b>Länet</b>	<b>0</b>	<b>0</b>	<b>-23</b>	<b>-69</b>	<b>865</b>	<b>1052</b>

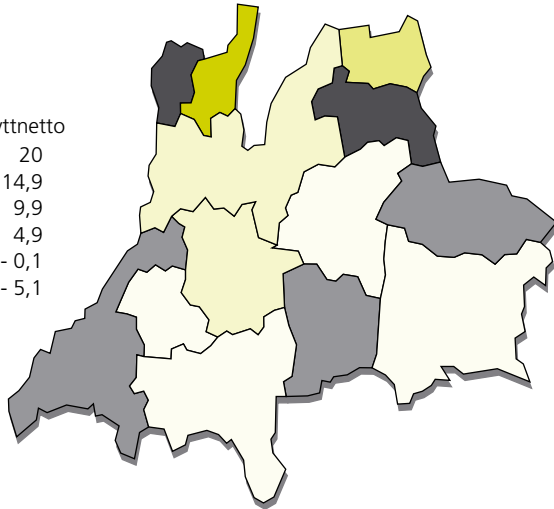

Källa: SCB, Befolkningsstatistik

Länet har ett positivt flyttnetto avseenden flyttningar till/från utlandet. Totalt sett flyttade fler män än kvinnor in från utlandet. Vid flyttningar till/från länet är nettot negativt, både avseende kvinnor och män.

## Flyttningsnetto – kvinnor 2007



Kvinnors flyttnetto



Flyttningsnetto = (inflyttade - utflyttade) / 1000  
av medelfolkmängden

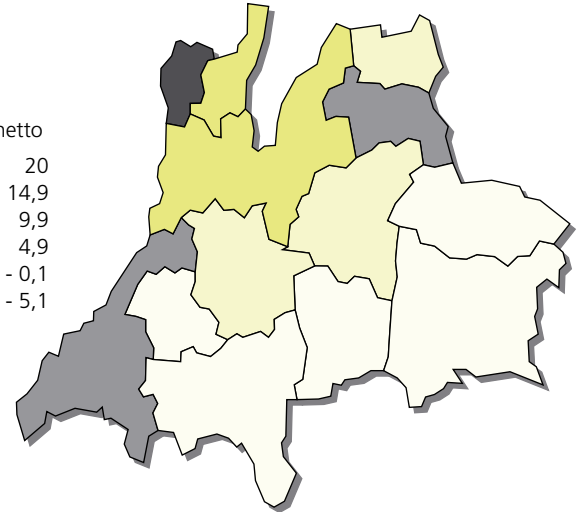
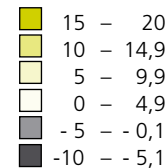
Källa: SCB, Befolkningsstatistik

Habo hade det största flyttningsöverskottet bland kvinnorna. Fem kommuner hade ett underskott, varav det största fanns i Aneby.

## Flyttningsnetto – män 2007



Mäns flyttnetto



Flyttningsnetto = (inflyttade - utflyttade) / 1000 av  
medelfolkmängden

Källa: SCB, Befolkningsstatistik

Bland männen visade fler kommuner på flyttningsöverskott. Störst överskott hade Habo. Tre kommuner hade ett underskott, varav det största fanns i Mullsjö.



## Familjehushåll efter hushållstyp 2003–2006

Procentuell fördelning samt antal. Medelvärde under perioden.

	Länet	Riket
Sammanboende utan barn	31	29
Sammanboende med barn	24	19
Ensamstående kvinna utan barn	17	18
Ensamstående man utan barn	14	18
Ensamstående kvinna med barn	2	4
Ensamstående man med barn	2	2
Ovriga familjehushåll	10	11
Summa, %	100	100
Antal, 1 000-tal	146	4 533

## Familjehushåll efter hushållstyp och antal barn 2003–2006

Procentuell fördelning. Medelvärde under perioden

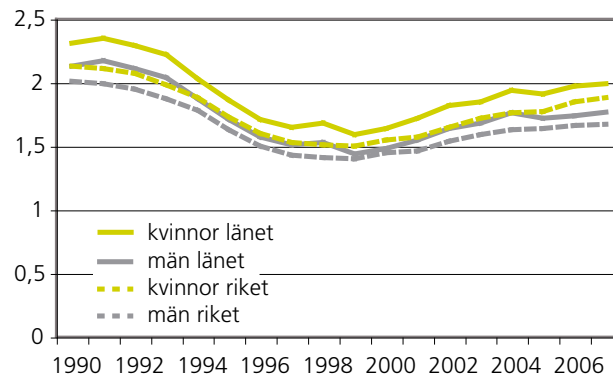
	Länet			Riket		
	Sammanboende	Ensamstående kvinna	Ensamstående man	Sammanboende	Ensamstående kvinna	Ensamstående man
Inga barn	56	89	91	60	83	91
1 barn	14	6	5	15	9	5
2 barn	22	4	4	18	6	3
3 barn-	8	1	0	7	2	1
Summa %	100	100	100	100	100	100

Källa: SCB, Undersökningen om levnadsförhållanden (ULF)

En eller båda av de sammanboende, den ensamstående resp. minst en i övriga familjehushåll är i åldern 16-84 år. I gruppen sammanboende ingår även personer av samma kön om de själva angivit sig som sammanboende.

## Födda barn per kvinna respektive man

1990–2007



Källa: SCB, Befolkningsstatistik

Jämfört med riket får länets kvinnor och män fler barn. Kvinnor får fler barn än män, både i länet och i riket.

Sedan år 2000 pekar både läns- och rikskurvorna uppåt, för både kvinnor och män. År 2007 föddes 2,0 barn per kvinna i länet jämfört med 1,8 barn per man. Motsvarande tal för riket var 1,9 barn per kvinna och 1,7 barn per man.

## Medelålder vid första barnets födelse

2002–2006. Medelvärde under perioden.

	Kvinnor	Män
Aneby	27,0	31,0
Eksjö	28,0	30,7
Gislaved	27,6	30,8
Gnosjö	27,6	30,3
Habo	28,2	30,9
Jönköping	28,2	30,6
Mullsjö	26,9	29,4
Nässjö	27,3	30,4
Sävsjö	26,4	30,1
Tranås	27,7	30,6
Vaggeryd	28,2	31,3
Vetlanda	27,1	30,2
Värnamo	28,0	30,5
<b>Länet</b>	<b>27,8</b>	<b>30,6</b>
<b>Riket</b>	<b>28,9</b>	<b>31,3</b>

Källa: SCB, Befolkningsstatistik

Både i länet och i riket är medelåldern för män, när de får sitt första barn, minst två år mer än för kvinnor. Länet medelålder är lägre än rikets, både för kvinnor och män.

## Barn i kommunal barnomsorg 2007

Andel (%) i respektive åldersgrupp

	Förskola 1–5 år	Fritidshem 6–12 år	Familjedaghem 1–5 år    6–12 år	
Aneby	80	47	0	0
Eksjö	67	48	16	1
Gislaved	75	39	6	0
Gnosjö	79	41	8	0
Habo	74	44	7	0
Jönköping	79	50	6	1
Mullsjö	86	42	1	0
Nässjö	83	45	2	0
Sävsjö	68	43	9	1
Tranås	73	45	6	1
Vaggeryd	85	44	0	0
Vetlanda	73	43	9	0
Värnamo	85	50	2	0
<b>Länet</b>	<b>78</b>	<b>46</b>	<b>6</b>	<b>0</b>
<b>Riket</b>	<b>80</b>	<b>48</b>	<b>5</b>	<b>0</b>

Källa: Skolverket

Förskolor som har enskild huvudman ingår om kommunen utövar tillsyn över verksamheten.

Andelen barn på kommunal förskola varierar från 67 procent i Eksjö till 86 procent i Mullsjö. I Eksjö är istället en stor andel barn inskrivna på familjedaghem.

Äldre barn i kommunal barnomsorg går oftare på fritidshem än på familjedaghem.

## Användning av föräldraförsäkringen 2007

Personer som använt försäkringen. Könsfördelning (%)

	FP		TFP	
	Kvinnor	Män	Kvinnor	Män
Aneby	50	50	56	44
Eksjö	55	45	60	40
Gislaved	52	48	60	40
Gnosjö	52	48	58	42
Habo	54	46	56	44
Jönköping	55	45	57	43
Mullsjö	52	48	52	48
Nässjö	54	46	58	42
Sävsjö	50	50	55	45
Tranås	53	47	57	43
Vaggeryd	55	45	57	43
Vetlanda	53	47	58	42
Värnamo	53	47	58	42
<b>Länet</b>	<b>54</b>	<b>46</b>	<b>57</b>	<b>43</b>
<b>Riket</b>	<b>56</b>	<b>44</b>	<b>58</b>	<b>42</b>

Källa: Försäkringskassan,  
Datalagret STORE

FP= föräldrapenning vid barns födelse  
TFP= tillfällig vård av barn. Kontaktdagar samt  
pappornas 10 dagar ingår ej.

Jämfört med riket använ-

der länets pappor en större del av föräldraförsäkringen. I Aneby och Sävsjö har en lika stor andel mammor som pappor använt föräldrapenningen. Den tillfälliga föräldrapenningen används oftare av kvinnor.

## Användning av föräldraförsäkringen 2007

Fördelning (%) av nettodagar

	FP		TFP	
	Kvinnor	Män	Kvinnor	Män
Aneby	81	19	66	34
Eksjö	79	21	65	35
Gislaved	84	16	68	32
Gnosjö	84	16	70	30
Habo	79	21	63	37
Jönköping	81	19	64	36
Mullsjö	81	19	57	43
Nässjö	82	18	63	37
Sävsjö	80	20	62	38
Tranås	81	19	64	36
Vaggeryd	82	18	66	34
Vetlanda	80	20	64	36
Värnamo	83	17	67	33
<b>Länet</b>	<b>81</b>	<b>19</b>	<b>65</b>	<b>35</b>
<b>Riket</b>	<b>79</b>	<b>21</b>	<b>64</b>	<b>36</b>

Källa: Försäkringskassan

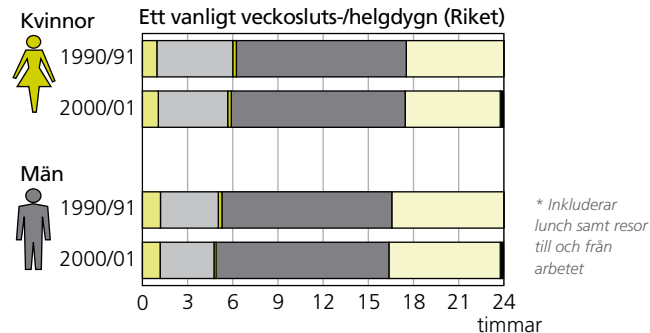
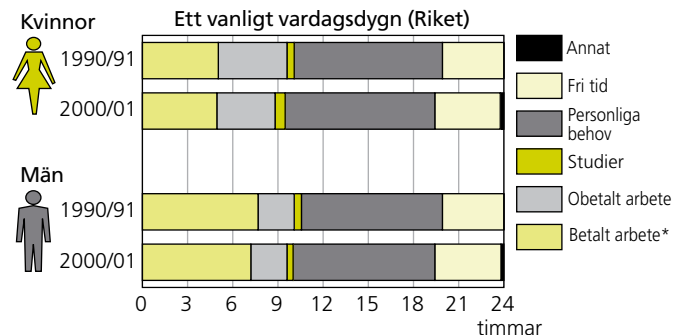
Nettodagar, ex. 2 halva dagar = 1 heldag.  
I övrigt se föregående sida.

I länet tar mammorna ut en större andel dagar med FP jämfört med hela riket. Det gäller också uttag av TFP. I Gislaved och Gnosjö tar papporna ut den minsta andelen dagar, både med FP och med TFP.

## Genomsnittlig tidsanvändning i åldern

20–64 år 1990/91 och 2000/01

Timmar och minuter

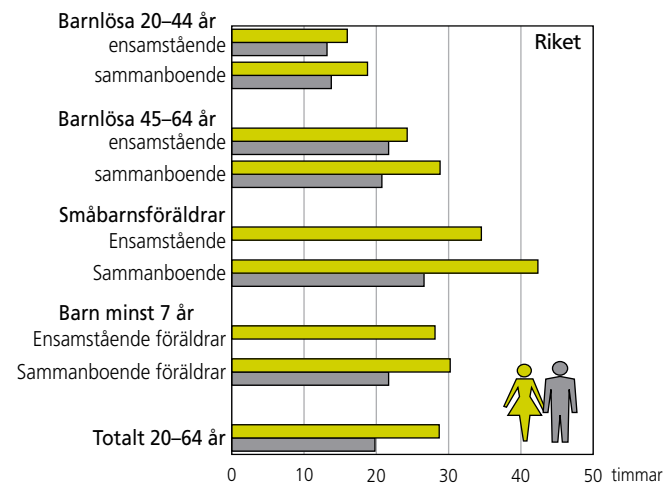


Källa: SCB, Tidsanvändningsundersökningen

Sett över veckans alla dagar arbetar kvinnor och män lika mycket, cirka 8 timmar per dag. Kvinnor arbetar

## Tid för obetalt arbete efter livscykel 2000/01

Timmar per vecka

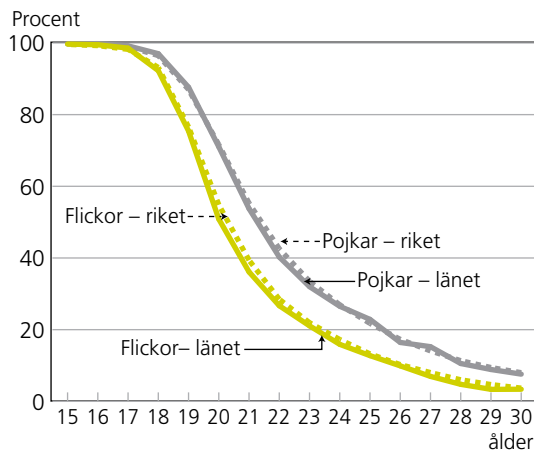


Källa: SCB, Tidsanvändningsundersökningen

lika mycket betalt som obetalt medan män arbetar dubbelt så mycket betalt som obetalt. Jämfört med 1990/91 förvärvsarbetar kvinnor lika mycket 2000/01. Män däremot har minskat sin tid i förvärvsarbete med 3 timmar per vecka. Kvinnor har minskat sin tid i obetalt arbete. För män finns ingen sådan förändring.

Under en vecka utför kvinnor drygt 28 timmar och män nästan 20 timmar obetalt arbete. Tiden varierar kraftigt mellan olika faser i livet.

## Ungdomar som bor kvar hos föräldrar\* 2006



Källa: SCB, Befolkningsstatistik

\* biologiska eller som adopterade

Flickor flyttar hemifrån tidigare än pojkar. Skillnaderna blir tydligare från det att ungdomarna fyller 18 år och större andelar flyttar hemifrån. Störst är skillnaderna vid åldern 20 år. Då bor 51 procent av flickorna och 71 procent av pojkarna kvar hos sina föräldrar. Bland rikets 20-åringar bor 55 procent av flickorna och 72 procent av pojkarna kvar hos föräldrarna.

## Befolkningen 65– år i ordinärt boende med beviljad hemtjänst 2006

Antal per 1000

	65–74 år		75–84 år		85– år	
	Kv	M	Kv	M	Kv	M
Aneby	10	4	124	57	284	221
Eksjö	22	24	122	58	327	254
Gislaved	32	27	146	88	350	274
Gnosjö	14	26	123	116	258	179
Habo	5	10	83	80	234	212
Jönköping	23	18	92	55	244	164
Mullsjö	15	10	43	39	271	241
Nässjö	29	17	98	78	302	203
Sävsjö	13	31	73	47	226	217
Tranås	19	23	117	77	374	249
Vaggeryd	47	16	86	63	223	243
Vetlanda	20	24	86	49	225	147
Värnamo	29	16	94	74	221	191
<b>Länet</b>	<b>24</b>	<b>20</b>	<b>99</b>	<b>65</b>	<b>268</b>	<b>198</b>
<b>Riket</b>	<b>24</b>	<b>20</b>	<b>117</b>	<b>77</b>	<b>307</b>	<b>232</b>

Källa: Socialstyrelsens statistikdatabaser

Fler kvinnor än män har hemtjänst. Skillnaderna mellan könen ökar med stigande ålder. Vaggeryd är den enda av länets kommuner där fler män än kvinnor, äldre än 85 år, har hemtjänst.

## Befolkningen 65– år i särskilda boendeformer 2006

Antal per 1000

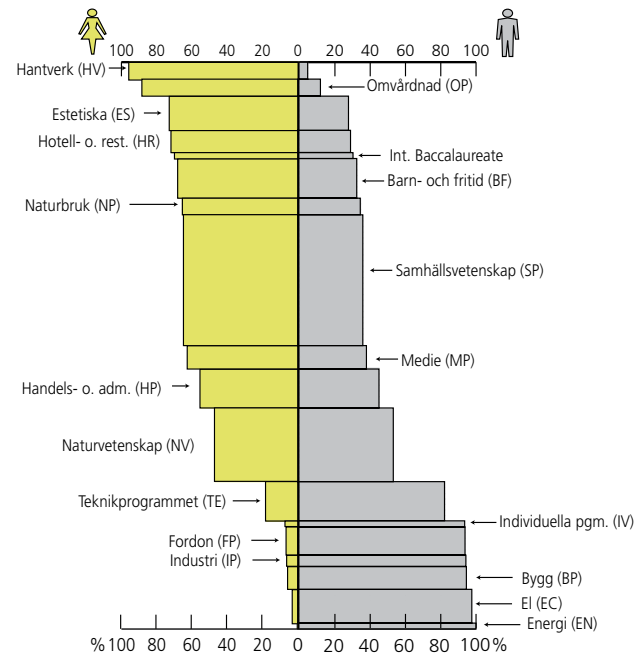
	65–74 år		75–84 år		85– år	
	Kv	M	Kv	M	Kv	M
Aneby	10	14	50	21	291	130
Eksjö	1	7	36	44	220	106
Gislaved	21	16	96	76	402	234
Gnosjö	8	11	45	17	298	250
Habo	8	13	79	55	383	231
Jönköping	10	12	65	55	290	191
Mullsjö	11	13	83	50	234	148
Nässjö	9	14	59	48	261	136
Sävsjö	2	8	71	47	344	189
Tranås	5	5	53	38	198	122
Vaggeryd	8	10	79	46	275	176
Vetlanda	9	7	73	47	333	189
Värnamo	10	18	79	57	149	632
<b>Länet</b>	<b>9</b>	<b>12</b>	<b>67</b>	<b>51</b>	<b>277</b>	<b>219</b>
<b>Riket</b>	<b>10</b>	<b>11</b>	<b>65</b>	<b>48</b>	<b>274</b>	<b>182</b>

Källa: Socialstyrelsens statistikdatabaser

Bland personer i åldern 75 år och äldre är det fler kvinnor än män som lever i särskilda boendeformer. I åldersgruppen 65–74 år är det oftare fler män som lever i särskilda boendeformer.

## Avgångna från gymnasieskolan i länet

läsåret 2006/2007



Källa: SCB, Skolstatistik

Gymnasieskolan består fortfarande av en stor flick- och en stor pojkskola. Två program har en jämn könsfördelning; Handels- och adm. samt Naturvetenskap.

## Kursdeltagare i komvux våren 2003 resp. våren 2007

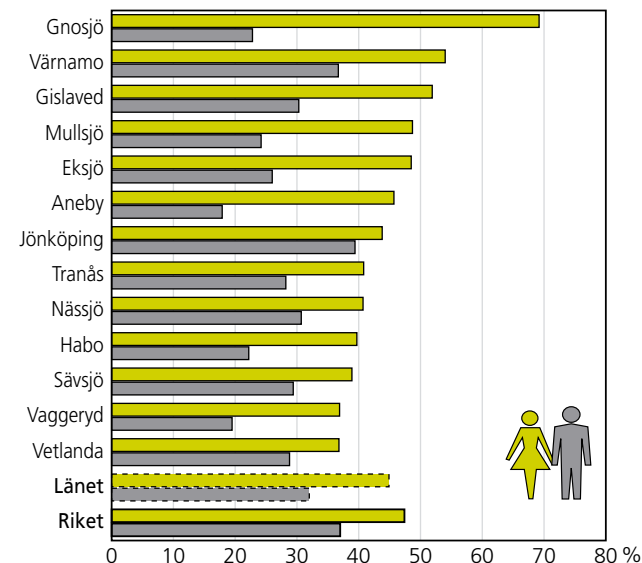
Länet Nivå	våren 2003			våren 2007		
	Antal Totalt	Könsförd. (%)		Antal Totalt	Könsförd. (%)	
		Kv	M		Kv	M
Grundlägg. vuxenutbildn.	2 639	66	34	2 150	71	29
Gymnasial vuxenutbildn.	18 826	67	33	12 355	72	28
Påbyggnads- utbildning	1 316	65	35	358	35	65
<b>Totalt</b>	<b>22 781</b>	<b>67</b>	<b>33</b>	<b>14 863</b>	<b>71</b>	<b>29</b>
Riket Nivå	Antal Totalt	Könsförd. (%)		Antal Totalt	Könsförd. (%)	
		Kv	M		Kv	M
Grundlägg. vuxenutbildn.	69 984	65	35	64 232	66	34
Gymnasial vuxenutbildn.	498 545	67	33	395 654	67	33
Påbyggnads- utbildning	38 056	59	41	8 690	54	46
<b>Totalt</b>	<b>606 585</b>	<b>67</b>	<b>33</b>	<b>468 576</b>	<b>67</b>	<b>33</b>

Källa: SCB, Skolstatistik

I länet deltar fler kvinnor än män i grundläggande eller gymnasial vuxenutbildning. I komvux påbyggnadsutbildning deltar istället fler män än kvinnor. Våren 2003 var det dock fler kvinnor som deltog i påbyggnadsutbildningen.

## Övergång gymnasieskola – högskola

Andel (%) som slutade gymnasieskolan 2003/2004 och som påbörjat högskolestudier senast 2006/2007



Källa: SCB, Högskoleregistret, Regionala paket

I alla kommuner har en större andel flickor gått vidare till högskolestudier. Största andelen bland flickorna finns i Gnosjö. Jönköpings kommun har den största andelen pojkar. Även i riket är det en större andel flickor som börjar på högskolan inom tre år.

## Högskolenybörjare i åldern 18–34 år\*

Läsåret 2006/2007

	Antal		Könsfördeln. (%)		Andel (%) av alla i resp. ålder	
	Kv	M	Kv	M	Kv	M
Aneby	24	16	60	40	46	27
Eksjö	59	41	59	41	45	27
Gislaved	90	69	57	43	34	24
Gnosjö	26	21	55	45	30	22
Habo	37	23	62	38	38	24
Jönköping	423	368	53	47	30	25
Mullsjö	28	22	56	44	46	33
Nässjö	101	67	60	40	40	24
Sävsjö	41	26	61	39	45	26
Tranås	69	55	56	44	46	33
Vaggeryd	48	34	59	41	41	27
Vetlanda	79	76	51	49	37	31
Värnamo	120	100	55	45	40	31
<b>Länet</b>	<b>1 145</b>	<b>918</b>	<b>56</b>	<b>44</b>	<b>36</b>	<b>27</b>
<b>Riket</b>	<b>31 446</b>	<b>22 511</b>	<b>58</b>	<b>42</b>	<b>33</b>	<b>23</b>

Källa: SCB, Högskolestatistik

\* Ålder 2006-12-31

Från alla kommuner rekryteras fler kvinnor än män till högskolan. Från Habo var 62 procent av nybörjarna kvinnor och från Vetlanda var 49 procent av nybörjarna män.

## Högskolenybörjare i åldern 35–64 år\*

Läsåret 2006/2007

	Antal		Könsfördeln. (%)		Andel (%) av alla i resp. ålder	
	Kv	M	Kv	M	Kv	M
Aneby	3	4	43	57	2	3
Eksjö	8	3	73	27	2	1
Gislaved	18	7	72	28	3	1
Gnosjö	6	0	100	0	3	0
Habo	10	3	77	23	5	1
Jönköping	73	25	74	26	3	1
Mullsjö	5	1	83	17	3	1
Nässjö	14	7	67	33	2	1
Sävsjö	7	1	88	13	3	0
Tranås	18	8	69	31	5	2
Vaggeryd	5	4	56	44	2	2
Vetlanda	12	5	71	29	2	1
Värnamo	19	10	66	34	3	1
<b>Länet</b>	<b>198</b>	<b>78</b>	<b>72</b>	<b>28</b>	<b>3</b>	<b>1</b>
<b>Riket</b>	<b>5 626</b>	<b>2 205</b>	<b>72</b>	<b>28</b>	<b>3</b>	<b>1</b>

Källa: SCB, Högskolestatistik

\* Ålder 2006-12-31

Bland personer 35–64 år är det ännu oftare kvinnor som rekryteras till högskolan. I förhållande till samtliga invånare i åldersgruppen är andelen dock liten. Från Gnosjö rekryterades endast kvinnor. Endast i Aneby började fler män än kvinnor på högskolan.



## Befolkningens utbildningsnivå 2007

25–44 år	Procentuell fördelning							
	Förgymnasial utb		Gymnasial utb		Eftergymnasial utb		Uppgift saknas	
	Kv	M	Kv	M	Kv	M	Kv	M
Aneby	10	14	55	66	33	19	2	1
Eksjö	7	11	52	58	40	29	1	2
Gislaved	15	21	58	62	26	16	1	1
Gnosjö	20	23	54	59	24	16	2	2
Habo	7	13	51	59	42	28	0	0
Jönköping	8	11	44	50	47	37	1	2
Mullsjö	11	15	52	64	36	20	1	1
Nässjö	9	16	55	60	34	23	2	1
Sävsjö	10	20	55	61	33	17	2	2
Tranås	9	13	57	62	33	24	1	1
Vaggeryd	11	19	54	61	33	19	2	1
Vetlanda	9	14	56	63	34	21	1	2
Värnamo	11	16	55	59	33	24	1	1
<b>Länet</b>	<b>10</b>	<b>14</b>	<b>50</b>	<b>57</b>	<b>39</b>	<b>28</b>	<b>1</b>	<b>1</b>
<b>Riket</b>	<b>9</b>	<b>12</b>	<b>44</b>	<b>50</b>	<b>45</b>	<b>36</b>	<b>2</b>	<b>2</b>

Källa: SCB, Utbildningsregistret

Andelen med eftergymnasial utbildning är högre bland kvinnor än bland män i alla kommuner. Det gäller även för hela riket. Största andelen med eftergymnasial utbildning, både bland kvinnor och män, finns i Jönköpings kommun.

## Befolkningens utbildningsnivå 2007

45–64 år	Procentuell fördelning							
	Förgymnasial utb		Gymnasial utb		Eftergymnasial utb		Uppgift saknas	
	Kv	M	Kv	M	Kv	M	Kv	M
Aneby	24	36	51	45	25	19	0	0
Eksjö	17	30	53	42	29	27	1	1
Gislaved	30	39	49	44	20	16	1	1
Gnosjö	34	45	48	42	17	12	1	1
Habo	21	33	48	45	31	22	0	0
Jönköping	21	26	45	45	33	29	1	0
Mullsjö	24	33	46	44	30	22	0	1
Nässjö	22	34	52	47	25	18	1	1
Sävsjö	24	46	52	38	23	15	1	1
Tranås	23	29	54	50	22	20	1	1
Vaggeryd	23	38	53	44	23	17	1	1
Vetlanda	23	38	53	44	23	17	1	1
Värnamo	23	32	50	46	26	21	1	1
<b>Länet</b>	<b>23</b>	<b>32</b>	<b>49</b>	<b>45</b>	<b>27</b>	<b>22</b>	<b>1</b>	<b>1</b>
<b>Riket</b>	<b>18</b>	<b>24</b>	<b>47</b>	<b>46</b>	<b>34</b>	<b>29</b>	<b>1</b>	<b>1</b>

Källa: SCB, Utbildningsregistret

Bland kvinnor i åldern 25–44 år har en högre andel eftergymnasial utbildning, jämfört med kvinnor i åldern 45–64 år. Bland männen är skillnaden inte lika stor, men den finns ändå där.

## Behörighet till vidare studier läsåret 2006/2007

Andel (%) av alla i respektive kull

	Till gymnasiet		Till universitet och högskola	
	Kv	M	Kv	M
Aneby*	96	93	.	.
Eksjö	91	90	96	95
Gislaved	86	80	89	86
Gnosjö	89	87	100	94
Habo*	94	91	.	.
Jönköping	91	85	89	84
Mullsjö	95	89	100	100
Nässjö	90	91	96	94
Sävsjö	91	79	97	87
Tranås	92	86	99	98
Vaggeryd	85	81	93	100
Vetlanda	90	92	98	92
Värnamo	89	82	89	88
<b>Länet</b>	<b>90</b>	<b>86</b>	<b>92</b>	<b>88</b>
<b>Riket</b>	<b>90</b>	<b>88</b>	<b>91</b>	<b>86</b>

Källa: SCB, skolstatistik

\* inget gymnasium fanns i kommunen

I länet var fler kvinnor än män behöriga till både gymnasium och högskola.

Grundläggande behörighet till universitets- och högskolestudier får den som i slutbetyg har lägst betyget Godkänd på kurser som omfattar minst 90 procent av de gymnasiepoäng som krävs för ett fullständigt program (2 250 kurspoäng).

## Förvärvsarbetande 2006

Andel (%) i respektive åldersgrupp

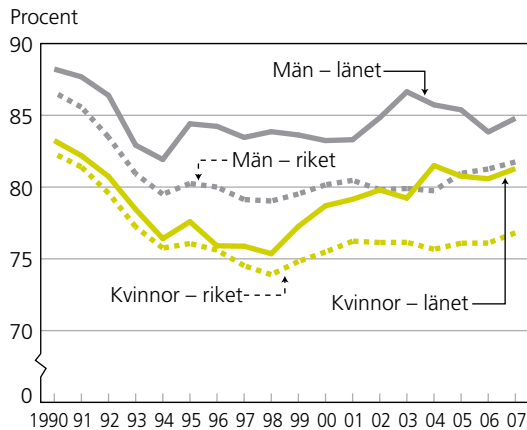
	20–44 år		45–64 år		20–64 år	
	Kv	M	Kv	M	Kv	M
Aneby	80	88	79	85	79	86
Eksjö	79	85	81	83	80	84
Gislaved	82	89	78	85	80	87
Gnosjö	85	91	82	88	83	90
Habo	85	92	83	87	84	89
Jönköping	77	83	78	82	77	82
Mullsjö	77	87	79	84	78	86
Nässjö	80	86	79	82	80	84
Sävsjö	77	87	78	83	77	85
Tranås	76	85	76	81	76	83
Vaggeryd	80	89	82	87	81	88
Vetlanda	82	89	79	85	80	87
Värnamo	84	90	84	86	84	88
<b>Länet</b>	<b>79</b>	<b>86</b>	<b>79</b>	<b>83</b>	<b>79</b>	<b>85</b>
<b>Riket</b>	<b>74</b>	<b>79</b>	<b>75</b>	<b>78</b>	<b>75</b>	<b>79</b>

Källa: SCB, Registerbaserad arbetsmarknadsstatistik (RAMS)

Länet har en större andel förvärvsarbetande än hela riket, både bland kvinnor och män. Andelen förvärvsarbetande kvinnor är dock mindre än andelen förvärvsarbetande män. Det gäller för samtliga kommuner och åldersklasser.

## Relativa arbetskraftstal 1990–2007

Avser 16–64 år



Relativa arbetskraftstalet = andel (%) av befolkningen som finns i arbetskraften  
 Arbetskraften = antal sysselsatta + antal arbetslösa

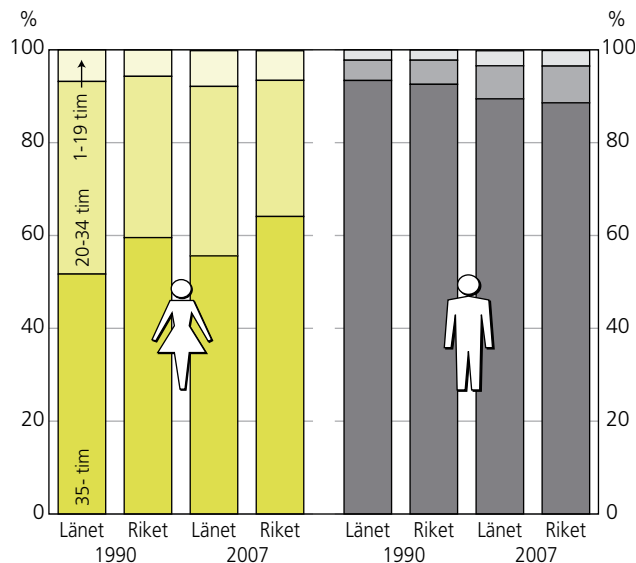
Källa: SCB, Arbetskraftundersökningarna (AKU)

År 1990 fanns 83 procent av länets kvinnor i arbetskraften. Motsvarande andel för män var 88 procent. År 2007 har andelarna sjunkit till 81 och 85 procent. I riket låg andelarna på 77 procent år 2007 bland kvinnor och på 82 procent bland män.

## Sysselsatta efter vanligen arbetad tid

1990 och 2007

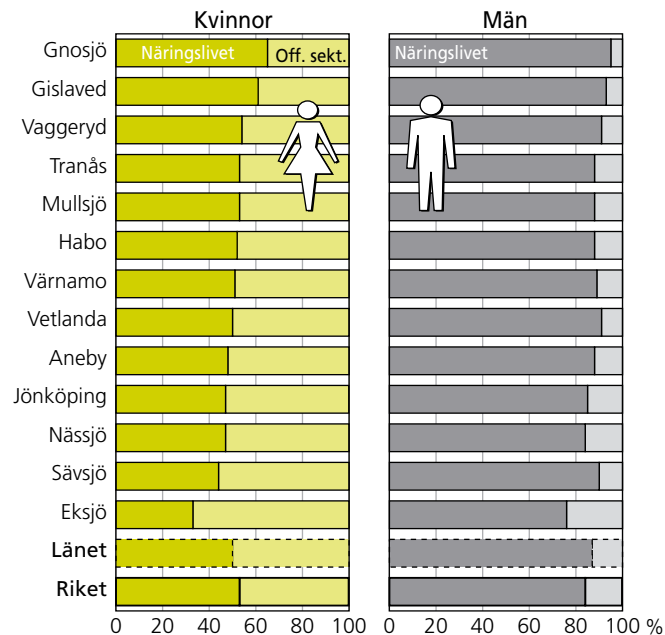
Avser 16–64 år



Källa: SCB, Arbetskraftundersökningarna (AKU)

År 1990 arbetade 52 procent av länets kvinnor heltid. År 2007 hade andelen vuxit till 56 procent. Män arbetar heltid i betydligt större utsträckning än kvinnor. År 1990 arbetade 93 procent av länets män heltid. År 2007 hade den siffran sjunkit till 89 procent.

## Förvärvsarbetande efter sektor 2006



Källa: SCB, Registerbaserad arbetsmarknadsstatistik (RAMS)

Kvinnor arbetar till lika stor del i offentlig som i privat sektor medan män arbetar till största delen i privat sektor. Störst andel offentligt anställda har Eksjö, både avseende kvinnor och män. Störst andel i privat sektor har Gnosjö.

## Förvärvsarbetande, utrikes födda 2007

20-64. år Andel (%) av utrikes födda

	Norden		EU27 utom Norden		Övriga världen	
	Kv	M	Kv	M	Kv	M
Aneby	57	80	44	79	53	76
Eksjö	72	65	69	63	59	55
Gislaved	67	75	62	75	59	73
Gnosjö	75	83	63	83	69	83
Habo	79	79	65	83	52	71
Jönköping	68	69	67	74	48	62
Mullsjö	66	74	64	79	51	73
Nässjö	60	72	67	78	50	61
Sävsjö	79	58	54	84	36	55
Tranås	57	63	64	76	52	66
Vaggeryd	67	83	65	68	63	73
Vetlanda	65	77	57	68	57	69
Värnamo	79	77	67	78	65	76
<b>Länet</b>	<b>69</b>	<b>73</b>	<b>64</b>	<b>75</b>	<b>54</b>	<b>67</b>
<b>Riket</b>	<b>67</b>	<b>64</b>	<b>59</b>	<b>64</b>	<b>48</b>	<b>55</b>

Källa: SCB, Registerbaserad arbetsmarknadsstatistik (RAMS)

I länet förvärvsarbetar utrikes födda män i högre utsträckning än utrikes födda kvinnor. Endast Eksjö har fler kvinnor än män som förvärvsarbetar. Könsfördelningen är jämnare bland de förvärvsarbetande som är födda i Norden.

## De 20 vanligaste yrkena för kvinnor i länet

2006



	Antal	Andel (%)*
Vård- och omsorgspersonal	17 175	24
Försäljare, detaljhandel; demonstratörer m.fl.	3 987	5
Förskollärare och fritidspedagoger	3 361	5
Övrig kontorspersonal	2 837	4
Grundskollärare	2 665	4
Sjuksköterskor	2 412	3
Städare m.fl.	2 212	3
Bokförings- och redovisningsassistenter	1 900	3
Säljare, inköpare, mäklare m.fl.	1 810	2
Montörer	1 763	2
Köks- och restaurangbiträden	1 679	2
Storhushålls- och restaurangpersonal	1 396	2
Redovisningsekonomer, adm. assistenter m.fl.	1 330	2
Gymnasielärare m.fl.	1 147	2
Kontorssekreterare och dataregistrerare	1 135	2
Handpakterare och andra fabriksarbetare	1 131	2
Sjukgymnaster, tandhygienister m.fl.	1 096	2
Företagsek, marknadsför, personaltj	1 067	1
Barnmorskor; sjuksköt. med särsk. kompetens	990	1
Maskinoperatörer, gummi- och plastindustri	972	1
<b>Totalt 20 yrken</b>	<b>52 065</b>	<b>71</b>
<b>Totalt alla yrken</b>	<b>72 844</b>	<b>100</b>

Källa: SCB, Yrkesregistret

\* av alla yrkesverksamma anställda  
16-64 år med bostad i länet

## De 20 vanligaste yrkena för män i länet

2006

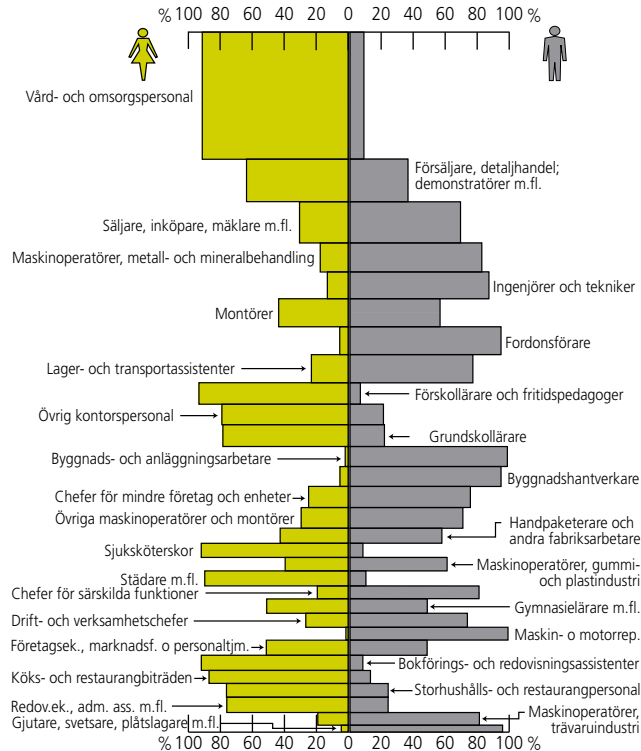


	Antal	Andel (%)*
Säljare, inköpare, mäklare m.fl.	4 110	5
Maskinoperatörer, metall- och mineralbehandling	3 870	5
Ingenjörer och tekniker	3 830	5
Fordonsförare	3 781	5
Byggnads- och anläggningsarbetare	3 089	4
Lager- och transportassistenter	3 058	4
Byggnadshantverkare	2 958	4
Försäljare, detaljhandel; demonstratörer m.fl.	2 298	3
Montörer	2 281	3
Maskin- och motorreparatörer	2 152	3
Chefer för mindre företag och enheter	2 071	3
Övriga maskinoperatörer och montörer	1 929	2
Chefer för särskilda funktioner	1 832	2
Vård- och omsorgspersonal	1 658	2
Drift- och verksamhetschefer	1 619	2
Handpakterare och andra fabriksarbetare	1 533	2
Gjutare, svetsare, plåtslagare m.fl.	1 509	2
Maskinoperatörer, gummi- och plastindustri	1 505	2
Maskinförare	1 368	2
Maskinoperatörer, trävaruindustri	1 361	2
<b>Totalt 20 yrken</b>	<b>47 812</b>	<b>60</b>
<b>Totalt alla yrken</b>	<b>79 562</b>	<b>100</b>

Källa: SCB, Yrkesregistret

\* av alla yrkesverksamma anställda  
16-64 år med bostad i länet

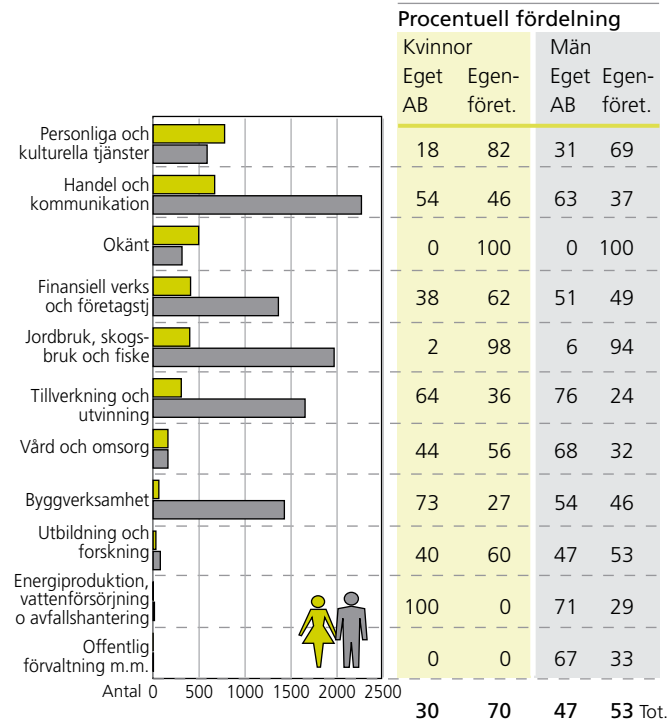
## De 30 största yrkena i länet 2006



Källa: SCB, Yrkesregistret

Avsjer yrkesverksamma anställda 16-64 år med bostad i länet.

## Egna företagare i länet efter näringsgren 2006



Källa: Registerbaserad arbetsmarknadsstatistik (RAMS)

De flesta egna företagarna som är kvinnor finns inom området Personliga och kulturella tjänster. Män har oftast företag inom Handel och kommunikation.

## Egna företagare 2006

Antal i åldern 16 år och däröver. Avser dagbefolkningen (arbetar i kommunen men kan bo i annan kommun).

	Kvinnor		Män	
	Företagare i eget AB	Egen-företagare	Företagare i eget AB	Egen-företagare
Aneby	16	76	76	176
Eksjö	51	132	219	370
Gislaved	110	213	520	447
Gnosjö	50	53	242	110
Habo	36	78	133	193
Jönköping	331	686	1 556	1 432
Mullsjö	20	52	68	119
Nässjö	64	224	333	493
Sävsjö	25	104	172	276
Tranås	54	154	255	285
Vaggeryd	31	100	182	249
Vetlanda	71	244	315	567
Värnamo	125	207	523	520
<b>Länet</b>	<b>984</b>	<b>2 323</b>	<b>4 594</b>	<b>5 237</b>
<b>Riket</b>	<b>28 027</b>	<b>81 405</b>	<b>112 463</b>	<b>163 876</b>

Källa: SCB, Registerbaserad arbetsmarknadsstatistik (RAMS)

Bland de kvinnor i länet som är egna företagare har 30 procent eget aktiebolag. Bland män är motsvarande andel 47 procent. I samtliga kommuner, liksom i hela riket, är fler män än kvinnor egna företagare.

## Nystartade företag efter form av ledning

1996–2006

Antal i länet



Källa: SCB, Nyetableringsstatistik

\* Uppgifterna för 2006 är preliminära

## Antal nyföretagare 2006

	Länet		Riket	
	Kvinnor	Män	Kvinnor	Män
Antal	332	768	15 415	28 638
Könsfördelning (%)*	30	69	35	65
Andel (%)**	3,3	7,2	5,4	9,6

Källa: ITPS

1) Exkl. bortfall 2) Befolkningen 16–64 år

Både i länet och i riket startades flest nya företag av män. Andelen nyföretagare per tusen invånare är lägre i länet än i riket.

## Pendling till arbetet 2006

Antal 16-64 år som pendlar över kommun-/länsgränsen

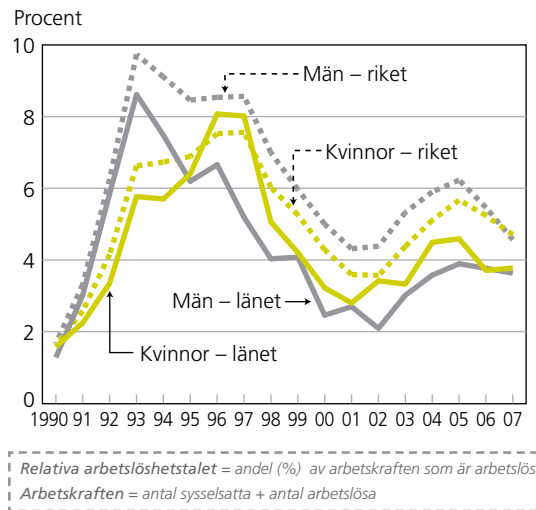
Kommun	Inpendlare		Utpendlare		Netto	
	Kvinnor	Män	Kvinnor	Män	Kvinnor	Män
Aneby	305	412	597	733	-292	-321
Eksjö	1 553	1 456	563	1 154	990	302
Gislaved	1 101	1 733	989	1 552	112	181
Gnosjö	704	1 246	471	583	233	663
Habo	545	785	1 358	1 559	-813	-774
Jönköping	4 183	5 835	2 541	4 253	1 642	1 582
Mullsjö	343	394	657	871	-314	-477
Nässjö	1 062	2 024	1 586	1 999	-524	25
Sävsjö	305	523	590	805	-285	-282
Tranås	730	1 020	554	845	176	175
Vaggeryd	439	770	851	1 061	-412	-291
Vetlanda	626	1 258	930	1 166	-304	92
<b>Värnamo</b>	<b>1 553</b>	<b>1 963</b>	<b>910</b>	<b>1 735</b>	<b>643</b>	<b>228</b>
<b>Länet</b>	<b>3 808</b>	<b>6 727</b>	<b>2 956</b>	<b>5 624</b>	<b>852</b>	<b>1 103</b>

Källa: SCB, Registerbaserad arbetsmarknadsstatistik (RAMS)

Fler män än kvinnor pendlar till arbetet. I Nässjö och Vetlanda är nettopendlingen negativ för kvinnor, men positiv för män. I övriga kommuner är det lika mellan könen om nettopendlingen är positiv eller negativ.

## Relativa arbetslöshetstal 1990–2007

Avser 16–64 år



Källa: SCB, Arbetskraftsundersökningarna (AKU)

Sedan 1995 har arbetslösheten i länet varit högre bland kvinnor än bland män. Från 2006 är ungefär en lika stor andel kvinnor som män arbetslösa.

Jämfört med hela riket har länet en lägre arbetslöshet. I länet var andelarna 3,8 procent för kvinnor och 3,6 procent för män, år 2007. Dessa tal kan jämföras med 4,7 och 4,6 procent i riket.



## Arbetsökande 2007

Andel (%) i åldern 20–64 år. Årsmedeltal

	Öppet arbetslösa		I konjunkturberoende program	
	Kvinnor	Män	Kvinnor	Män
Aneby	1,6	2,1	1,0	1,0
Eksjö	1,6	1,8	1,1	1,1
Gislaved	1,9	2,1	0,9	0,5
Gnosjö	1,3	1,0	0,5	0,3
Habo	1,8	1,7	0,8	0,7
Jönköping	2,5	2,9	1,2	1,3
Mullsjö	2,2	2,3	1,7	1,1
Nässjö	2,1	2,5	1,1	1,2
Sävsjö	1,7	1,9	1,1	0,7
Tranås	1,7	2,5	1,1	1,0
Vaggeryd	1,5	1,5	1,1	1,0
Vetlanda	1,8	1,6	0,7	0,8
Värnamo	1,7	1,8	0,6	0,7
<b>Länet</b>	<b>2,1</b>	<b>2,2</b>	<b>1,1</b>	<b>0,9</b>
<b>Riket</b>	<b>2,8</b>	<b>3,1</b>	<b>1,5</b>	<b>1,4</b>

Källa: AMS

Den öppna arbetslösheten är något högre bland länetns män än bland länetns kvinnor. Kvinnor deltar dock oftare i konjunkturberoende program.

## Sammanräknad förvärvsinkomst 2006

20–64 år. Antal kronor i 1 000-tal

	Medelinkomst		Medianinkomst	
	Kvinnor	Män	Kvinnor	Män
Aneby	192	258	196	257
Eksjö	202	272	203	267
Gislaved	197	276	201	269
Gnosjö	204	294	207	273
Habo	202	286	205	272
Jönköping	198	275	204	264
Mullsjö	194	266	199	260
Nässjö	195	264	201	261
Sävsjö	182	257	189	261
Tranås	186	264	190	259
Vaggeryd	197	274	200	272
Vetlanda	196	272	198	267
Värnamo	207	286	211	273
<b>Länet</b>	<b>198</b>	<b>274</b>	<b>202</b>	<b>266</b>
<b>Riket</b>	<b>206</b>	<b>277</b>	<b>205</b>	<b>261</b>

Källa: SCB, Inkomst- och taxeringsregistret (I o T)

I samtliga kommuner har män en högre medel- och medianinkomst än kvinnor. Skillnaderna i medelinkomst är störst i Gnosjö och minst i Aneby.

Sammanräknad inkomst består av inkomst av tjänst och av näringsverksamhet. Medelinkomst är inkomstsumman dividerad med antal inkomsttagare. Medianinkomst är det mittersta värdet när alla inkomsttagares inkomster sorteras i storleksordning. 0-inkomsttagare ingår.

## Disponibel medelinkomst för familjer 2006

Antal kronor i 1000-tal

	Gifva/ sambo		Ensamstående kvinnor		män	
	utan barn	minst 1 barn*	utan barn	minst 1 barn*	utan barn	minst 1 barn*
Aneby	329	430	141	222	174	259
Eksjö	335	457	141	236	179	287
Gislaved	358	438	148	227	188	274
Gnosjö	315	433	137	229	174	269
Habo	344	434	139	220	175	263
Jönköping	360	456	142	239	179	296
Mullsjö	421	514	147	248	181	301
Nässjö	373	456	147	241	177	308
Sävsjö	362	468	151	250	191	291
Tranås	340	437	144	239	174	291
Vaggeryd	359	458	144	234	185	292
Vetlanda	329	437	134	233	172	282
Värnamo	344	426	137	236	172	273
<b>Länet</b>	<b>357</b>	<b>452</b>	<b>144</b>	<b>238</b>	<b>178</b>	<b>291</b>
<b>Riket</b>	<b>372</b>	<b>470</b>	<b>153</b>	<b>240</b>	<b>181</b>	<b>296</b>

Källa: SCB, Inkomst- och taxeringsregistret (I o T)

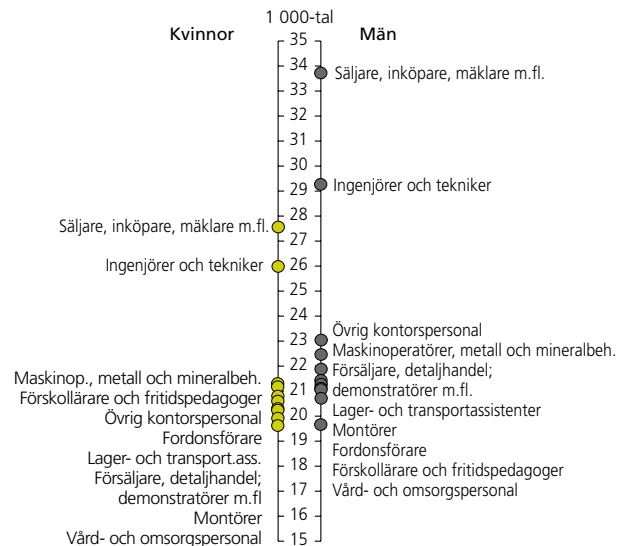
\* under 18 år

I samtliga kommuner har ensamstående kvinnor lägre disponibel inkomst än ensamstående män. Länets inkomster är lägre än riksnittet.

Inkl. 0-inkomsttagare.  
Disponibel inkomst är vad som återstår (för konsumtion och sparande) sedan man från bruttointkomsten dragit ifrån slutlig skatt och lagt till skattefria bidrag som t.ex. barnbidrag, bostadsbidrag. Bland de ensamstående kan sambo utan gemensamma barn ingå. Bland de ensamstående kan sambo utan gemensamma barn ingå.

## Genomsnittlig månadslön i de 10 största yrkesgrupperna i länet 2006

Avser genomsnittlig månadslön, Tkr, i riket



Källa: SCB och Medlingsinstitutet

En manlig säljare, inköpare eller mäklare tjänar i genomsnitt 6 100 kr mer än en kvinnlig. I genomsnitt tjänar män 1 700 kr mer än kvinnor i dessa 10 yrken.

## Pensionssparande i åldern 20–64 år 2006

	Andel (%) inkomsttagare med pensionssparande		Medelvärde, tkr	
	Kvinnor	Män	Kvinnor	Män
Aneby	54	45	5	5
Eksjö	56	46	5	6
Gislaved	49	41	5	5
Gnosjö	46	38	5	5
Habo	52	43	4	5
Jönköping	44	37	5	6
Mullsjö	41	33	5	6
Nässjö	51	43	5	6
Sävsjö	49	41	5	5
Tranås	48	40	4	5
Vaggeryd	51	44	5	5
Vetlanda	50	42	5	5
Värnamo	50	41	5	6
<b>Länet</b>	<b>48</b>	<b>40</b>	<b>5</b>	<b>6</b>
<b>Riket</b>	<b>42</b>	<b>34</b>	<b>6</b>	<b>7</b>

Källa: SCB, Inkomst- och taxeringsregistret (IoT)

Fler kvinnor än män har ett privat pensionssparande. Män sparar istället högre belopp. I genomsnitt sparar de 1 000 kronor mer per år.

Medelvärdet är beräknat för dem som har pensionssparande. Personer som saknar sammanräknad förvärsinkomst ingår ej.

## Hushåll med ekonomiskt bistånd 2006

Procentuell fördelning av biståndshushållen

	Giftn/samboende		Ensamstående kvinnor		män	
	utan barn	med barn	utan barn	med barn	utan barn	med barn
Aneby	10	17	17	15	36	4
Eksjö	5	15	23	14	41	2
Gislaved	7	15	20	20	35	3
Gnosjö	11	9	27	17	30	6
Habo	4	14	27	17	32	6
Jönköping	7	12	25	16	37	3
Mullsjö	6	12	24	19	38	1
Nässjö	6	19	23	12	39	1
Sävsjö	6	25	22	14	30	3
Tranås	6	10	27	19	37	1
Vaggeryd	6	9	20	19	37	9
Vetlanda	7	15	21	16	40	1
Värnamo	12	18	22	12	34	2
<b>Länet</b>	<b>7</b>	<b>13</b>	<b>24</b>	<b>16</b>	<b>37</b>	<b>3</b>
<b>Riket</b>	<b>6</b>	<b>12</b>	<b>24</b>	<b>15</b>	<b>40</b>	<b>3</b>

Källa: Socialstyrelsen

Ekonomiskt bistånd (socialbidrag) är det begrepp som täcker all ekonomisk hjälp enligt socialtjänstlagen.

De flesta hushåll med ekonomiskt bistånd består av ensamstående män utan barn. Därefter är ensamstående kvinnor utan barn vanligast.

## Anmälda arbetsskador\* 2005

Antal per 1 000 förvärvsarbetande (dagbefolkning)\*\*

	20-24 år		55-64 år		20-64 år	
	Kvinnor	Män	Kvinnor	Män	Kvinnor	Män
Aneby	16	19	16	21	19	14
Eksjö	4	12	15	17	10	13
Gislaved	11	18	24	15	14	17
Gnosjö	18	34	12	18	15	19
Habo	0	11	12	6	8	14
Jönköping	9	12	16	15	12	12
Mullsjö	0	0	15	7	11	8
Nässjö	4	19	18	24	11	16
Sävsjö	16	17	7	16	11	14
Tranås	13	9	9	15	11	12
Vaggeryd	11	11	13	9	9	10
Vetlanda	8	26	9	19	13	17
Värnamo	9	7	17	14	12	11
<b>Länet</b>	<b>9</b>	<b>14</b>	<b>15</b>	<b>16</b>	<b>12</b>	<b>13</b>
<b>Riket</b>	<b>9</b>	<b>13</b>	<b>14</b>	<b>14</b>	<b>11</b>	<b>12</b>

Källa: Arbetsmiljöverket, ISA-registret

\* Arbetsolyckor + arbetssjukdomar

\*\* Arbetar i kommunen men behöver inte vara bosatt där

I åldern 20-24 år drabbas män oftare än kvinnor av arbetsskador. I åldern 55-64 år är skillnaden mellan könen mindre. Jämfört med riket har länet en större andel skadade i arbetet.

## Pågående sjukfall efter antal dagar dec 2007

Avser personer 25-64 år

	Antal personer				Förändr. sedan 2000 i procent	
	30- dagar		180- dagar		180- dagar	
	Kvinnor	Män	Kvinnor	Män	Kvinnor	Män
Aneby	70	60	51	37	-6	-10
Eksjö	194	84	119	54	-25	-33
Gislaved	215	133	133	85	-30	-37
Gnosjö	81	49	46	32	-37	-38
Habo	85	55	47	36	-61	-33
Jönköping	965	653	585	397	-43	-35
Mullsjö	73	33	47	20	-29	-46
Nässjö	278	176	187	108	-44	-44
Sävsjö	76	46	47	24	-60	-72
Tranås	168	110	108	68	-22	-34
Vaggeryd	83	86	49	54	-45	-2
Vetlanda	235	160	159	99	-41	-45
Värnamo	240	169	135	102	-35	-38
<b>Länet</b>	<b>2 763</b>	<b>1 814</b>	<b>1 713</b>	<b>1 116</b>	<b>-40</b>	<b>-38</b>
<b>Riket</b>	<b>93 681</b>	<b>53 916</b>	<b>61 910</b>	<b>34 244</b>	<b>-31</b>	<b>-35</b>

Källa: Riksförsäkringsverket, Ohälsobasen kommun

Avser sjukpenning eller rehabiliteringspenning.  
Sjukskrivningstidens längd mäts från dag för sjuknämnden till arbetsgivare eller försäkringskassa fram till 31 dec.

I alla kommuner utom Vaggeryd är fler kvinnor än män sjukskrivna. Sedan år 2000 har antalet sjukskrivningar minskat stort. Störst är minskningen i Sävsjö.

## Pågående långa\* sjukfall dec 2007

Andel (%) av alla i respektive ålder

	25–64 år		Därav 45–54 år		55–64 år	
	Kv	M	Kv	M	Kv	M
Aneby	3	2	4	2	4	3
Eksjö	3	1	3	2	3	1
Gislaved	2	1	3	1	2	1
Gnosjö	2	1	2	2	2	2
Habo	2	1	2	1	2	2
Jönköping	2	1	2	1	2	2
Mullsjö	3	1	3	2	4	1
Nässjö	3	1	2	2	3	2
Sävsjö	2	1	2	1	2	2
Tranås	3	2	3	2	3	3
Vaggeryd	2	2	2	2	2	2
Vetlanda	3	1	3	2	2	2
Värnamo	2	1	2	2	2	1
<b>Länet</b>	<b>2</b>	<b>1</b>	<b>2</b>	<b>2</b>	<b>2</b>	<b>2</b>
<b>Riket</b>	<b>3</b>	<b>1</b>	<b>3</b>	<b>2</b>	<b>3</b>	<b>2</b>

Källa: Försäkringskassan, Ohälsobasen kommun

\*180-dagar

I de flesta kommuner är fler kvinnor än män långtids-sjukskrivna. Andelen långtidssjukskrivna män är som mest två procent, medan andelen för kvinnor som mest är fyra procent. Jämfört med riket har länet en lägre andel långtidssjukskrivna kvinnor.

## Förtidspensionerade dec 2007

Andel (%) av alla i respektive ålder

	25–64 år		Därav 45–54 år		55–64 år	
	Kv	M	Kv	M	Kv	M
Aneby	13	9	12	8	27	19
Eksjö	14	9	13	8	27	16
Gislaved	13	7	14	8	28	16
Gnosjö	12	6	14	6	24	12
Habo	12	6	13	5	27	14
Jönköping	13	8	16	10	27	18
Mullsjö	15	8	19	10	24	15
Nässjö	14	9	14	10	27	18
Sävsjö	14	11	15	11	25	21
Tranås	16	10	19	11	30	18
Vaggeryd	12	7	11	8	26	14
Vetlanda	14	8	16	9	24	15
Värnamo	10	7	10	7	20	15
<b>Länet</b>	<b>13</b>	<b>8</b>	<b>14</b>	<b>9</b>	<b>26</b>	<b>17</b>
<b>Riket</b>	<b>14</b>	<b>9</b>	<b>15</b>	<b>9</b>	<b>29</b>	<b>19</b>

Källa: Försäkringskassan

Har sjuk- eller rehabiliteringspenning.

Både länet och riket har en större andel förtidspensionerade än sjukskrivna. I samtliga kommuner är andelen förtidspensionerade kvinnor större än andelen förtidspensionerade män. Tranås har den största andelen förtidspensionerade kvinnor i åldern 25–64 år.

## Dödsorsaker 2001–2005

Antal /100 000 medelfolkmängden 15 år och däröver

	Alkohol		Lungcancer		KOL	
	Kvinnor	Män	Kvinnor	Män	Kvinnor	Män
Aneby	8	20	19	55	19	32
Eksjö	3	36	35	51	24	52
Gislaved	3	42	38	47	27	30
Gnosjö	10	31	0	28	21	33
Habo	5	11	11	32	36	10
Jönköping	7	37	26	46	22	41
Mullsjö	14	23	12	40	46	14
Nässjö	3	38	28	39	24	35
Sävsjö	0	28	21	24	24	12
Tranås	5	57	38	56	8	32
Vaggeryd	0	8	11	59	27	25
Vetlanda	12	22	18	47	14	43
Värnamo	3	23	22	52	9	9
<b>Länet</b>	<b>6</b>	<b>33</b>	<b>25</b>	<b>46</b>	<b>21</b>	<b>33</b>
<b>Riket</b>	<b>11</b>	<b>45</b>	<b>35</b>	<b>56</b>	<b>24</b>	<b>38</b>

Källa: Socialstyrelsen

Hänsyn tagen till åldersstrukturen i kommunen (ålderstandardiserade tal).  
KOL = Kronisk obstruktiv lungsjukdom

Männen är överrepresenterade vid samtliga här redovisade dödsorsaker. Det gäller både för riket, länet och de enskilda kommunerna. I några kommuner har fler kvin-

## Dödsorsaker 2001–2005

Antal /100 000 medelfolkmängden 15 år och däröver

	Hjärtinfarkt		Själv mord		Skador o förgiftningar *	
	Kvinnor	Män	Kvinnor	Män	Kvinnor	Män
Aneby	147	250	8	68	44	87
Eksjö	213	332	16	18	31	48
Gislaved	165	403	2	22	23	67
Gnosjö	217	447	7	25	32	82
Habo	154	383	5	14	32	79
Jönköping	184	374	9	17	32	61
Mullsjö	266	433	5	26	15	74
Nässjö	182	306	6	27	28	82
Sävsjö	224	369	17	36	42	96
Tranås	181	427	9	39	30	94
Vaggeryd	174	302	0	43	8	80
Vetlanda	214	389	4	39	31	80
Värnamo	147	394	5	19	32	62
<b>Länet</b>	<b>185</b>	<b>369</b>	<b>8</b>	<b>25</b>	<b>30</b>	<b>70</b>
<b>Riket</b>	<b>181</b>	<b>352</b>	<b>9</b>	<b>23</b>	<b>34</b>	<b>75</b>

Källa: Socialstyrelsen

\* avser 0 - år

Hänsyn tagen till åldersstrukturen i kommunen (ålderstandardiserade tal).

nor än män dött i KOL. Den vanligaste dödsorsaken, både bland kvinnor och män, är hjärtinfarkt.

## Ohälsotalet 2000–2007

Antal dagar per år och försäkrad i åldern 20–64 år

	2000		2004		2007	
	Kvinnor	Män	Kvinnor	Män	Kvinnor	Män
Aneby	41	29	55	36	53	35
Eksjö	44	28	43	27	52	31
Gislaved	42	26	51	32	46	27
Gnosjö	36	23	51	27	42	26
Habo	43	23	47	29	43	24
Jönköping	44	31	46	29	44	30
Mullsjö	44	26	47	32	55	30
Nässjö	48	31	51	35	50	35
Sävsjö	49	40	36	28	48	36
Tranås	44	32	54	40	58	37
Vaggeryd	42	27	52	34	43	28
Vetlanda	44	30	54	31	51	31
Värnamo	35	26	62	39	36	26
<b>Länet</b>	<b>43</b>	<b>29</b>	<b>48</b>	<b>32</b>	<b>46</b>	<b>30</b>
<b>Riket</b>	<b>47</b>	<b>33</b>	<b>55</b>	<b>37</b>	<b>50</b>	<b>33</b>

Källa: Försäkringskassan

Ohälsotalet i länet har ökat sedan år 2000. Jämfört med 2004 har det dock skett en minskning. I samtliga kommuner är ohälsotalet högre bland kvinnor än bland män. Störst är skillnaden i Mullsjö.

Antal utbetalade dagar med sjukpenning, arbetsskadesjukpenning, rehabiliteringspenning, förtidspension och sjukbidrag från socialförsäkringen per registrerad försäkrad. Alla dagar är omräknade till "heldagar".

## Ledamöter i landstinget 2007

Fullmäktige	Ordinarie ledamöter		
	Antal	Könsförd. (%) Kvinnor	Män
Ordinarie ledamöter	78	49	51
Varav:			
Ordförande	1	0	100
Vice ordförande	2	0	100
Ersättare	104	52	48
<b>Totalt</b>	<b>185</b>	<b>50</b>	<b>50</b>
<b>Styrelse</b>			
Ordinarie ledamöter	12	50	50
Varav:			
Ordförande	1	0	100
Vice ordförande	2	100	0
Ersättare	15	67	33
<b>Totalt</b>	<b>30</b>	<b>60</b>	<b>40</b>

Källa: SCB, Undersökningen av förtroendevalda i kommuner och landsting

Både landstingets fullmäktige och dess styrelse har en jämn könsfördelning. I styrelsen sitter det fler kvinnor än män, om ersättarna också räknas. Ordföranden är vanligtvis män, även om styrelsens båda vice ordföranden är kvinnor.

## Kommunstyrelsen 2007

Antal ledamöter samt könsfördelning (%)

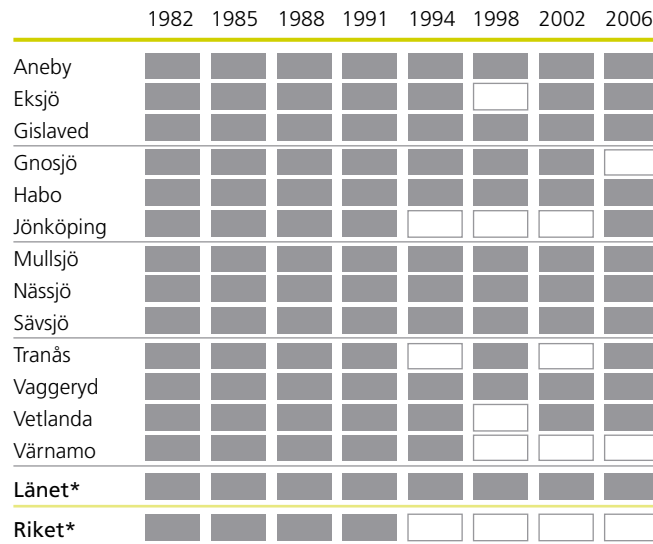
	Ordinarie ledamöter		Könsförd. (%)	
	Antal	Varav ordf.	Kvinnor	Män
Aneby	12	M	50	50
Eksjö	12	M	25	75
Gislaved	12	M	42	58
Gnosjö	8	M	25	75
Habo	8	M	38	63
Jönköping	12	Kv	50	50
Mullsjö	13	M	15	85
Nässjö	10	M	60	40
Sävsjö	5	M	60	40
Tranås	8	M	13	88
Vaggeryd	10	M	40	60
Vetlanda	12	M	42	58
Värnamo	8	Kv	38	63
<b>Länet genomsnitt</b>			<b>38</b>	<b>62</b>

SCB, Undersökning av förtroendevalda i kommuner och landsting

I Aneby, Gislaved, Jönköping, Nässjö, Sävsjö, Vaggeryd och Vetlanda är könsfördelningen bland ordinarie ledamöter inom ramen 40-60 procent. I Värnamo och Jönköpings kommun är kvinnor ordföranden i kommunstyrelsen.

## Kommunfullmäktige 1982-2006

Könsfördelning (%) bland ledamöter



Källa: SCB, Valstatistik

\* i genomsnitt

mer än 60 % män ■

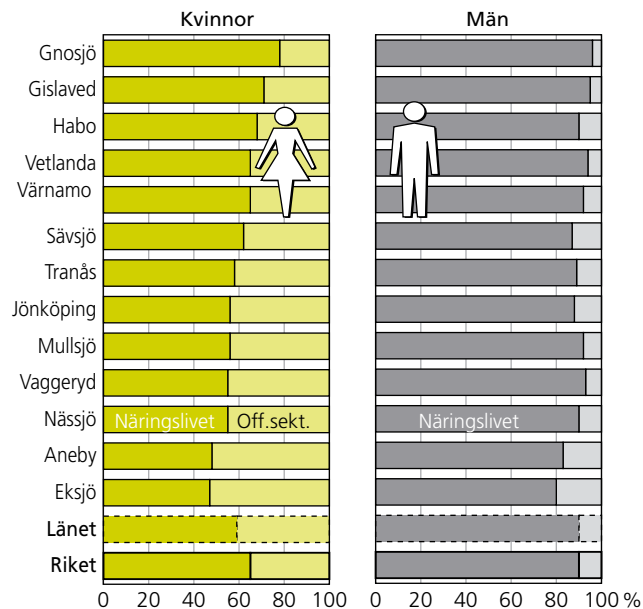
minst 40 % kvinnor resp. män □

mer än 60 % kvinnor ■

I Gnosjö och Värnamo är könsfördelningen jämn, dvs. inom ramen 40-60 procent. I övriga kommuner är mer än 60 procent av ledamöterna män.



## Chefer efter sektor 2006



Källa: SCB, Yrkesregistret

Bland de kvinnor i länet som är chefer finns 59 procent inom näringslivet. Manliga chefer finns till 90 procent inom näringslivet. Gnosjö har den största andelen chefer i privat sektor, både bland kvinnor och män, medan Eksjö har den största andelen chefer i offentlig sektor.

## Chefer i länet efter sektor och nivå 2006

Antal och könsfördelning (%)

	Näringslivet		Offentlig sektor	
	Kvinnor	Män	Kvinnor	Män
Högre ämbetsmän och politiker	0	2	7	18
Chefstjänstemän i intresseorganisationer	7	11	1	0
Verkställande direktörer, verkschefer m.fl.	51	903	1	8
Drift- och verksamhetschefer	163	1 254	426	409
Chefer för särskilda funktioner	371	1 776	74	132
Chefer för mindre företag och enheter	456	2 013	221	80
<b>Chefer totalt</b>	<b>1 048</b>	<b>5 959</b>	<b>730</b>	<b>647</b>
<b>Könsfördelning (%)</b>	<b>15</b>	<b>85</b>	<b>53</b>	<b>47</b>

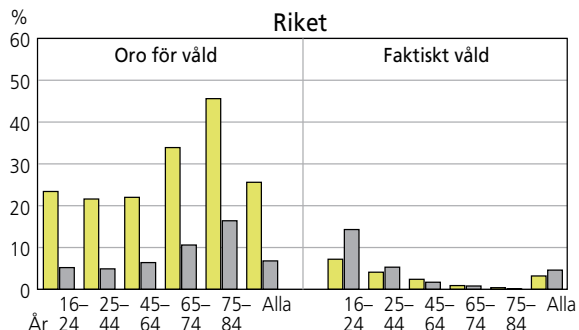
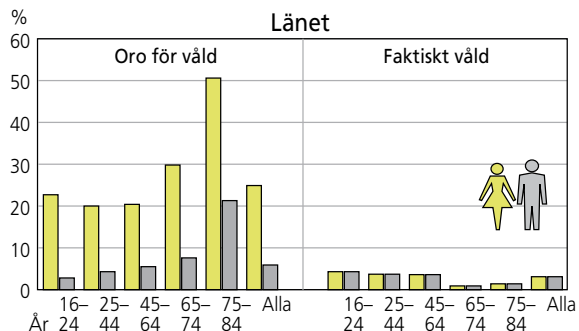
Källa: SCB, Yrkesregistret

I näringslivet är en övervägande majoritet av cheferna män, medan könsfördelningen i den offentliga sektorn är jämn. En stor andel kvinnliga chefer finns i kategorin Chefstjänstemän i intresseorganisationer. Kategorin Chefer för mindre företag och enheter har också en hög andel kvinnliga chefer.

## Oro för våld och faktiskt våld efter ålder

1997–2006. Medelvärde under perioden.

Länet

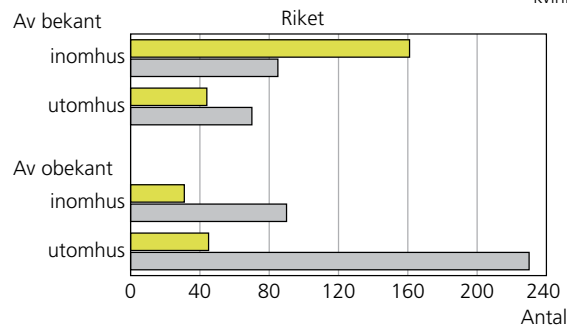
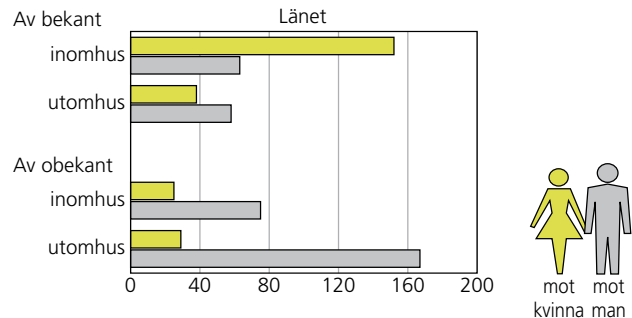


Källa: SCB, Undersökningen om levnadsförhållanden (ULF)

Kvinnor i åldern 75–84 år är mest oroliga för att bli utsatta för våld, men det är de unga männen som faktiskt har blivit utsatta.

## Anmälda misshandelsbrott 2007

Antal per 100 000 av medelfolkmängden, 18 år och äldre



Källa: BRÅ

Det är vanligast att kvinnor blir misshandlade inomhus av en bekant och män utomhus av en obekant person.

## Anmälda sexualbrott efter brottstyp 2007

	Antal			Antal per 100 000 inv	
	Länet			Länet	Riket
	2000	2004	2007	2007	2007
Våldtäkt inkl. grov (se även våldsbrott)	37	51	134	40	52
Sexuellt tvång, utnyttjande m.m.	49	60	25	8	13
Sexuellt ofredande (ej blottning)	96	154	142	43	56
Utnyttjande av barn för sexuell posering inkl grov	..	..	1	0	1
Blottning	31	32	34	10	12
Koppleri inkl. grovt	0	2	1	0	1
Förförelse av ungdom	2	0	0	0	1
Barnpornografibrott inkl. grovt	5	13	6	2	4
Sexköpsbrott	1	0	0	0	2
Människohandel för sexuella ändamål (trafficking)	..	0	0	0	0
<b>Totalt</b>	<b>221</b>	<b>312</b>	<b>343</b>	<b>103</b>	<b>141</b>

Källa: BRÅ

Ett delmål i jämställdhetspolitiken är att mäns våld mot kvinnor ska upphöra. Kvinnor och män ska ha samma rätt och möjlighet till kroppslig integritet. Tabellen visar anmälda sexualbrott efter typ av brott. Men den visar inte vilket kön förövaren eller offret har.

\*Med sexualbrott avses här brott mot BrB 6 kap samt barnpornografibrott, sexköpsbrott och människohandel för sexuella ändamål (trafficking). Sexualbrott är generellt sett brott med ett stort mörkertal. Brott som begås i det privata och där offret och förövaren är bekanta anmäls i mindre utsträckning. Mörkertalet är också större om offret är barn eller en ung person och speciellt om brotten begås inom familjen.

## Misstänkta för brott efter brottstyp 2007

	Länet			Riket		
	Antal	Könsförd.(%)		Antal	Könsförd.(%)	
		Kv	M		Kv	M
<b>Brott mot brottsbalken</b>	1 808	22	78	72 551	24	76
Fullbordat mord och dråp samt misshandel med dödlig utgång	4	25	75	188	9	91
Misshandel, grov misshandel	469	11	89	15 153	13	87
däruv mot barn 0-6 år	11	27	73	277	29	71
mot barn 7-14 år	37	27	73	1 414	25	75
mot kvinnor	178	17	83	5 850	18	82
Sexualbrott	46	0	100	2 145	2	98
däruv våldtäkt, grov våldtäkt	14	0	100	874	1	99
Bitillgrepp	56	7	93	2 380	7	93
Cykelstöld	15	7	93	618	12	88
Inbrottsstöld	123	10	90	4 375	8	92
däruv inbrottsstöld i bostad	21	19	81	1 189	10	90
Stöld/snatteri ur och från motordrivet fordon	35	9	91	1 569	7	93
Stöld/snatteri i butik och varuhus	432	41	59	20 345	41	59
Rån, grovt rån	25	0	100	1 604	5	95
däruv bankrån	-	.	.	56	0	100
postrån	-	.	.	11	0	100
butiksran	9	0	100	346	3	97
personrån	10	0	100	931	6	94
Bedrägeri och annan oredlighet	230	27	73	7 671	26	74
Skadegörelsebrott	216	9	91	7 434	9	91
<b>Övriga brott</b>						
Rattfylleri, grovt rattfylleri (exkl. med narkotika)	381	8	92	14 672	10	90
Brott mot narkotikastrafflagen	472	19	81	21 220	15	85
<b>Samtliga brott</b>	<b>2 856</b>	<b>18</b>	<b>82</b>	<b>112 304</b>	<b>20</b>	<b>80</b>

Källa: BRÅ

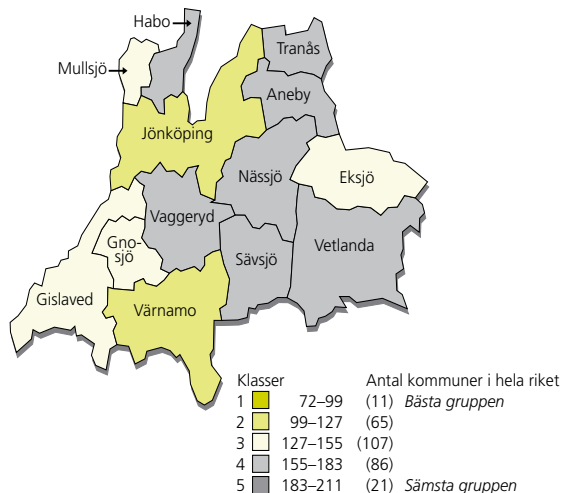
## JämIndex 2005\*

\* = publicerat dec 2006.

Kommunerna rangordnas efter en sammanvägning av följande variabler: eftergymnasial utbildning, förvärvsarbete, arbetslöshet, inkomst, näringsgrenar, föräldrapenning, tillfällig föräldrapenning, unga vuxna, ohälsotal, kommunstyrelse, kommunfullmäktige och egna företagare.

### Se mer:

[www.scb.se](http://www.scb.se) – Vad söker du A-Ö – Under J sök ”Jämställdhet”.



## Så långt har vi hunnit

- 1845 Lika arvsrätt för kvinnor och män genomförs.
- 1846 Änkor, fränskilda eller ogifta kvinnor tillåts att arbeta inom hantverk och viss handel.
- 1858 Ogift kvinna över 25 år kan få bli myndig efter domstolsbeslut. Gifter hon sig blir hon åter omyndig.
- 1859 Kvinnor får rätt att inneha vissa lärartjänster.
- 1863 Ogift kvinna blir myndig vid 25 års ålder.
- 1864 Mannen förlorar lagstadgad rätt att aga sin hustru.
- 1870 Kvinnor får rätt att ta studenten som privatister.
- 1873 Kvinnor får rätt att ta akademisk examen med några få undantag (jur.lic. och teologi).
- 1874 Gift kvinna får rätt att bestämma över sin egen inkomst.
- 1884 Ogift kvinna blir myndig vid 21 års ålder.
- 1901 Kvinnor får rätt till ledighet i fyra veckor utan lön vid barns-börd.
- 1919 Alla kvinnor får kommunal rösträtt och blir valbara till kom-muner och landsting.
- 1921 Kvinnor får allmän rösträtt och blir valbara till riksdagen. Gift kvinna blir myndig vid 21 års ålder. Kvinnan och mannen blir jämställda i den nya giftermålsbalken.
- 1922 De fem första kvinnorna väljs in i riksdagen.
- 1925 Kvinnor får, med vissa undantag, samma rätt som män till stat-liga tjänster.
- 1927 Statliga läroverk öppnas för flickor.
- 1931 Moderskapsförsäkringen införs.
- 1935 Lika folkpension för kvinnor och män införs.
- 1938 Preventivmedel tillåts. Bidragsförskott införs. Mödrahjälp till behövande införs. Moderskapspenning för alla införs.

- 1939 Förvärvsarbetande kvinnor får inte avskedas på grund av havandeskap, förlossning eller giftermål.
- 1947 Första kvinnan i regeringen, Karin Kock.  
Lika lön för samma tjänst införs för statligt anställda.  
Barnbidrag införs.
- 1949 *Första kvinnan i riksdagen från vårt län: Helga Sjöstrand.*
- 1950 Båda föräldrarna blir förmyndare för barnet.
- 1951 Kvinnan får behålla sitt svenska medborgarskap även om hon gifter sig med en utländsk medborgare.
- 1955 Lagstadgad betald ledighet för yrkesarbetande kvinnor vid barnsövd, 3 månader.
- 1958 Kvinnor får rätt att bli präster.
- 1960 SAF och LO beslutar att inom en femårsperiod slopa de särskilda kvinnolönerna.
- 1962 Våldtäkt inom äktenskapet kriminaliseras.
- 1964 P-piller godkänns i Sverige.
- 1969 Grundskolan får ny läroplan. Skolan bör verka för jämställdhet.
- 1970 Gymnasieskolan får ny läroplan. Skolan bör verka för jämställdhet.
- 1971 Särbeskattning, dvs. individuell beskattning av arbetsinkomst ersätter sambeskattnig.
- 1974 Föräldraförsäkring införs som ger föräldrar rätt att dela ledigheten vid barns födelse.
- 1975 FN:s kvinnoår.  
Ny abortlag. I princip fri abort t.o.m. 18:e veckan.
- 1976 FN:s internationella kvinnoår tionde inleds.  
Förordning om jämställdhet på den statliga sektorn.  
Steriliseringslag. Person som fyllt 25 år bestämmer själv.
- 1977 Jämställdhetsavtal mellan SAF och LO-PTK.
- 1979 Rätt till 6 timmars arbetsdag för småbarnsföräldrar utan inkomstkomensation.
- 1980 Lag mot könsdiskriminering i arbetslivet införs.  
Äktamakeprövning för studiemedel avskaffas.  
Jämställdhetsavtal för kommuner och landsting.  
Grundskolan får ny läroplan. Skolan ska verka för jämställdhet.  
Ny lag om tronföljd. Förstfödda dottern eller sonen till monarken ska ärva tronen.
- 1982 All kvinnomisshandel på enskild plats under allmänt åtal.  
Förbud mot pornografiska föreställningar på offentlig plats.  
ATP-poäng för vård av barn under 3 år i hemmet.  
Statliga bidrag till kvinnoorganisationer.  
Ny namnlag. Vid giftermål får både kvinnan och mannen välja vems efternamn de vill ha.
- 1983 Nytt jämställdhetsavtal mellan SAF och LO-PTK.  
Alla yrken öppna för kvinnor, även inom försvaret.
- 1984 Jämställdhetsavtal inom den statliga sektorn.
- 1985 Jämställdhetsavtal för de statliga bolagen.  
FN:s kvinnoår tionde avslutas. Strategier till år 2000 antas.
- 1987 Ny särskild lag om sambors gemensamma hem, sambolagen.
- 1988 Riksdagsbeslut om femårig nationell handlingsplan för jämställdhet.
- 1989 Nordisk handlingsplan för jämställdhet.
- 1992 Ny jämställdhetslag.
- 1994 Reviderad jämställdhetslag.  
Riksdagsbeslut om ny nationell policy för jämställdhet.  
En månad av föräldraförsäkringen reserveras för modern resp. fadern.  
Jämställdhetsstatistiken blir officiell statistik.
- 1995 Sverige blir medlem i EU. FN:s fjärde kvinnokonferens. Den hålls i Peking.  
Lag om registrering av partnerskap.

- 1997 Första kvinnliga biskopen.
- 1998 Lag om våld mot kvinnor. Ändring i brottsbalken.  
Lag med förbud mot könsstympning av kvinnor.  
Jämställdhetslagen skärps avseende sexuella trakasserier.  
*Första kvinnliga landshövdingen i länet: Birgit Friggebo.*
- 1999 Lag om förbud mot köp av sexuella tjänster.
- 2000 FN:s specialsession, Kvinnor 2000: jämställdhet, utveckling och fred inför 2000-talet. Nationellt råd för kvinnofrid inrättas.
- 2001 Jämställdhetslagen skärps bl.a. vad avser jämställdhetsanalys av löner.
- 2003 Kommitté för att följa upp och utvärdera Kvinnofredspropositionens myndighetsuppdrag ur ett könsmaktsperspektiv.  
Ändring i lagen om besöksförbud. Besöksförbud kan avse det gemensamma hemmet.
- 2004 En utredning tillsätts om översyn av jämställdhetspolitiken.  
Regeringen beslutar om handlingsplan för jämställdhetsintegrering inom Regeringskansliet.
- 2005 Ny sexualbrottslagstiftning.  
*I länet startas projektet "Lika Möjligheter". Det är ett treårigt jämställdhetsintegreringsprojekt i samarbete med ESF-rådet och Regionförbundet, vars syfte är att bidra till att få igång utvecklingsprocesser som främjar jämställdheten i länet och verka för att jämställdhet integreras i ordinarie strukturer.*
- 2006 Riksdagsbeslut om nya mål för jämställdhetspolitiken.  
Europeiska rådet beslutar om en europeisk jämställdhetspakt.  
Inkomsttaket för sjukpenninggrundande inkomst höjs till 80 procent av lönen. Ersättning för garantidagar i föräldraförsäkringen höjs till 180 kronor per dag.  
En handlingsplan för jämställda löner överlämnas till riksdagen.  
Ett jämställdhetsinstitut inrättas av Europeiska kommissionen.
- 2006 *Bildandet av ett regionalt Jämställdhetsråd med uppgift att samordna viktiga aktörer för en jämställdhetsinriktad utveckling för länet.  
Första kvinnliga statsrådet från länet: Maria Larsson.  
Utmärkelsen Guldduttern utdelas för första gången till länets mest attraktiva arbetsgivare för förtjänstfulla insatser kring jämställdhet, mångfald och god hälsa.*
- 2007 *Första kvinnliga länsråd: Monica Flodström.*
- 2008 *Första kvinnliga landstingsdirektör: Agneta Jansmyr.*

*Källor: På tal om kvinnor och män. Lathund om jämställdhet 2006, SCB samt Länsstyrelsen i Jönköpings län.*

## Länsstyrelsens vision

”I Jönköpings län har kvinnor och män lika möjligheter att förverkliga sina ambitioner beträffande utbildning, arbete, fritid och familjeliv”

Ur ”Handla jämt” – Länsstyrelsens handlingsplan  
för jämställdhetsintegrering 2007-2010